



BRIGHT IDEAS FOR BEAUTIFUL KITCHENS

ความคิดที่สร้างสรรค์ เพื่อห้องครัวที่สวยงาม



The name Kesseböhmer stands for innovative solutions and a powerful blend of design, function and quality. Today the Kesseböhmer group is still owned and managed by the current generation of the founding family. Our core competence is in metal processing. We work with wire, flat band and tubing and our products are finished in our in-house electroplating and powder-coating facilities. Strong customer orientation has helped us to achieve and maintain our position as the leading supplier of functional fittings for kitchen units.

Kesseböhmer ยึดมั่นในนวัตกรรมทางแนวคิดอันหลากหลาย การออกแบบที่ลงตัว ฟังก์ชันและคุณภาพ ปัจจุบันกลุ่มบริษัท Kesseböhmer ยังอยู่ภายใต้การดูแลและบริหารโดยทายาทผู้ก่อตั้งรุ่นปัจจุบัน เราเชี่ยวชาญการแปรรูปโลหะ ทั้งแบบลาด แบบรีดเรียบ และแบบทอกลม ซึ่งทุกผลิตภัณฑ์เสร็จสมบูรณ์ได้ด้วยเครื่องมือชุบด้วยไฟฟ้าและพ่นสีภายในโรงงานของเรา การมุ่งมั่นเพื่อตอบสนองต่อความต้องการของลูกค้าเป็นหลัก ช่วยให้เราประสบความสำเร็จและรักษาระดับผู้นำ ในการเป็นผู้จัดจำหน่ายอุปกรณ์ชุดตู้เนกประสงค์สำหรับห้องครัว



**We are a strong partner
for your business.**

เราคือพันธมิตรทางธุรกิจที่มีศักยภาพสำหรับคุณ

We supply elegant, high quality solutions for brilliantly organised kitchen storage. Our solutions help end users to make best use of available space and to streamline work processes. These benefits are strong selling points for kitchens. In addition, kitchen manufacturers and kitchen fitters profit from the simplified assembly and easy adjustment of our pull-outs and other fittings. Many of our products are assembled without tools using snap-on connections. It saves time and ensures that the end result meets the highest standards.

Kesseböhmer has a high level of vertical integration, with all production processes in-house. We also engineer and build key elements of our production machinery and tooling. This strategy cuts development time from a new idea to a quality product:

เรามอบทางเลือกที่มีคุณภาพสูงพร้อมความสวยงามเพื่อการจัดการเก็บภายในห้องครัวอันแสนชาญฉลาด ผลิตภัณฑ์ของเราช่วยให้ผู้ใช้งานใช้พื้นที่ได้อย่างคุ้มค่าสูงสุดและคล่องตัวในทุกขั้นตอน ซึ่งเป็นคุณสมบัติอันโดดเด่นของห้องครัว นอกจากนั้น การติดตั้งที่ไม่ซับซ้อนและการปรับเปลี่ยนอันง่ายดายของระบบตู้บานดึงและชุดอุปกรณ์อื่นๆ ยังเป็นผลดีกับผู้ผลิตและติดตั้งอีกด้วย ผลิตภัณฑ์ของเราสามารถติดตั้งได้โดยไม่ต้องใช้เครื่องมือใดๆ เพียงใช้ระบบการยึดแบบ snap-on ซึ่งประหยัดเวลาและมั่นใจได้ว่าผลลัพธ์ที่ออกมาถูกต้องตามมาตรฐานสูงสุด

Kesseböhmer บริหารแบบบูรณาการในแนวตั้ง (Vertical Integration) โดยดำเนินทุกขั้นตอนการผลิตด้วยตัวเอง รวมถึงการออกแบบและสร้างองค์ประกอบหลักต่างๆ ของเครื่องมือและเครื่องจักรที่ใช้ในการผลิต กลยุทธ์นี้ช่วยย่นระยะเวลาในการพัฒนาจากแนวความคิดใหม่ๆ ไปสู่ผลิตภัณฑ์ที่มีคุณภาพสูง



**Functions that delight. Designs that impress.
Quality that sets standards.**

ฟังก์ชันที่มอบความสุข ดีไซน์ที่สร้างความประทับใจ
คุณภาพที่กำหนดมาตรฐาน



Editorial

A kitchen is far more than just the room you cook in. A kitchen today, is designed in a more open and generous manner; after all, it should be an open area for all family and friends to enjoy.

No wonder the kitchen has evolved to become an indicator of good taste and style.

Not only is it important to incorporate taste and sophisticated kitchen fittings into kitchen design, but most of all, functionality and quality. Kesseböhmer products enable substantially more storage space and overview in a manner to enthral every user. Here opening a cabinet door becomes an emotional experience. You will see this for yourself!

After all, a demanding design and high quality finish represent the main advantage Kesseböhmer can refer to in excess of the ingenious functionality. Add to that optimal space utilization, Kesseböhmer provides for substantially more space in the cabinets compared to most traditional systems.

Last but not least, the name Kesseböhmer guarantees unparalleled user comfort and an unmatched quality, setting the standards world wide.

ห้องครัวไม่เพียงแต่ห้อง ๆ หนึ่งที่ใช้สำหรับปรุงอาหาร ทุกวันนี้ห้องครัวได้รับการออกแบบที่โปร่งและกว้างขวาง เป็นสถานที่สำหรับการสังสรรค์ของทุกคนในครอบครัว และเพื่อนของคุณ จึงไม่ต้องแปลกใจเลยว่า ห้องครัวในปัจจุบันได้มีการพัฒนาขึ้นไปเรื่อย ๆ เสมือนเป็นตัวชีวิต รสนิยมและสไตล์ของเจ้าของบ้าน

ไม่เฉพาะแค่อุปกรณ์ชุดครัวที่สวยงามและมีรสนิยมเท่านั้น คุณภาพ และประสิทธิภาพของอุปกรณ์ชุดครัวก็เป็นส่วนสำคัญร่วมกันที่ทำให้ห้องครัวของคุณสมบูรณ์แบบ ผลิตภัณฑ์ Kesseböhmer ช่วยเพิ่มพื้นที่ว่างในการจัดเก็บของขณะเดียวกันยังเปี่ยมไปด้วยความสวยงามที่น่าหลงใหลสู่ผู้ใช้งานทุกท่าน การเปิดประตูตู้เฟอร์นิเจอร์กลายเป็นประสบการณ์ที่น่าตื่นเต้น ซึ่งคุณสามารถสัมผัสประสบการณ์เหล่านั้นได้ด้วยตัวคุณเอง

การออกแบบที่สอดคล้องกับการใช้งาน และสินค้าที่มีคุณภาพสูง เป็นจุดเด่นสำคัญของผลิตภัณฑ์ Kesseböhmer ด้วยฟังก์ชันการใช้งานที่ชาญฉลาด เพิ่มเติมด้วยการออกแบบ เพื่อการใช้งานพื้นที่ให้ได้ประโยชน์สูงสุด ผลิตภัณฑ์ Kesseböhmer สร้างสรรค์พื้นที่จำนวนมากให้ตู้เฟอร์นิเจอร์เมื่อเปรียบเทียบกับระบบแบบดั้งเดิม สุดท้ายแต่ไม่ท้ายสุด ชื่อ Kesseböhmer ยังรับประกันได้ถึงความสะดวกสบายในการใช้งานและคุณภาพอันสูงสุดเหนือคู่แข่งใด ๆ ในโลก



Seasoned ideas. In a kitchen, form follows function, follows fashion – and vice versa. Those who enjoy eating good food, cooking and entertaining, expect far more from their kitchen than just an oven, a sink and a fridge. People spend a lot of time in their kitchens and they now fill a large space in people's homes. A dream kitchen is an investment in a higher quality of life. Many previously undiscovered possibilities will be revealed across the following pages.

การออกแบบที่เต็มไปด้วยความคิดสร้างสรรค์และมีชีวิตชีวาในห้องครัว ผู้ใช้งานในปัจจุบันคาดหวังห้องครัวเป็นมากกว่าห้องที่แค่วางเตาอบอ่างล้างจาน หรือตู้เย็น ห้องครัวควรเป็นห้องที่สมาชิกในครอบครัวจะได้ใช้เวลาร่วมกัน ทั้งการร่วมรับประทานอาหาร การประกอบอาหาร รวมถึงกิจกรรมบันเทิงรื่นเริงต่างๆ เมื่อความสำคัญของห้องครัวมากขึ้น พื้นที่ห้องครัวจึงได้ถูกขยายใหญ่ขึ้น และกลายเป็นส่วนสำคัญของบ้าน ห้องครัวในฝันคือการลงทุนเพื่อชีวิตที่มีคุณภาพสูง คุณจะได้พบความเป็นไปไม่ได้ในยุคก่อน ที่กลายเป็นสิ่งที่เป็นไปได้และจะเปิดเผยต่อสายตาคุณในทุกหน้าต่อไปนี้



We make more of any kitchen. Behind closed cabinet doors we have revolutionised the storage systems. We create space and order, and ensure that crockery and glasses, pots and pans, supplies and equipment are easily found and accessible. By doing so we increase the convenience in the kitchen, rendering it more effective, yet we also ensure users will have even more fun cooking. Even though our highly developed technology is mostly hidden we set great standards with elegant design, fine materials, high quality manufacturing and individual diversity. Every detail is pure enjoyment!

ด้วยประสบการณ์อันยาวนานของเราในการทำอุปกรณ์ครัวให้กับห้องครัวในหลากหลายรูปแบบ เบื้องหลังบานประตูตู้เฟอร์นิเจอร์ที่ปิดอยู่ เราได้สร้างสรรค์และปฏิวัติระบบช่องเก็บของสู่รูปแบบใหม่ เพื่อให้มั่นใจได้ว่า ภาชนะห้องครัว แก้ว หม้อ และกระทะ รวมถึงอุปกรณ์ในการประกอบอาหารของคุณ จัดเก็บง่ายและสะดวกในการหยิบใช้งานที่สุด ด้วยการออกแบบของเราได้เพิ่มความสะดวกสบายและประสิทธิภาพภายในห้องครัว ทำให้เรามั่นใจได้ว่า ผู้ใช้งานจะพบประสบการณ์อันสนุกสนานในการประกอบอาหาร นอกเหนือจากสินค้าของเราจะมีเทคโนโลยีที่เหนือชั้น และล้ำสมัยแล้ว เราไม่ลืมที่จะให้ความสำคัญกับรูปลักษณ์ที่สวยงาม วัสดุที่ดีเยี่ยม การผลิตด้วยมาตรฐานระดับสูง รวมถึงความโดดเด่นอันเป็นเอกลักษณ์ของทุกๆ รายละเอียด เป็นความเพลิดเพลินที่คุณหาได้ในสินค้าของเรา



Contents



ARENA - Fine design perfectly crafted

สุดยอดศิลปะแห่งดีไซน์ 10



Pantries - Perfect storage

การจัดเก็บที่สมบูรณ์แบบ 20



Corner Cabinets - Easily loaded from the corner

การจัดเก็บที่ง่ายดายภายในมุม 62



Base Cabinets - Good ideas fit in everywhere

แนวคิดที่ดีเหมาะกับทุกที่ 82



AGENTS & CARRIER - As special as you are

พิเศษเฉพาะตามแบบที่คุณเป็น 100



iMOVE - More storage, easy reachable

ให้คุณเก็บของได้มากขึ้นพร้อมกับการหยิบใช้งานที่ง่ายขึ้น 112



TURN MOTION II - For clear view and easy access

มองเห็นชัดเจน และหยิบใช้งาน 114



CLIMBER - Multifaced and decorative

ตกแต่งได้อย่างหลากหลาย 116



MosaiQ - Countless possibilities with noble design

ออกแบบได้หลากหลายไร้ขีดจำกัด 118



Anthracite - Anthracite series

ประสบการณ์ใหม่กับสีแอนทราไซต์ 130

Fine design perfectly crafted. ARENA by Kesseböhmer opens up various possibilities for elegantly designing the complete interior trim of a kitchen – available in two design varieties. ARENA Style, which was awarded the Red Dot Design Award in 2007, emphasizes the purist style of modern, straight-lined kitchens. On the other hand, ARENA Classic was developed for more traditional kitchens. Both series are closely related due to their common construction: The decorative wooden base is connected solidly with an elegant railing in a practically invisible manner, forming the solid basis for many innovative ideas...

การออกแบบที่สวยงามเฉกเช่นงานศิลปะที่สมบูรณ์แบบ ARENA โดย Kesseböhmer ช่วยให้เกิดทางเลือกที่หลากหลายในการออกแบบชุดตกแต่งภายในสำหรับห้องครัวที่งดงามได้ ซึ่งมีรูปแบบดีไซน์ให้เลือกสรรสองรุ่นด้วยกัน คือ รุ่น ARENA Style เป็นรุ่นที่ได้รับรางวัลการออกแบบ Red Dot Design Award 2007 ซึ่งรูปแบบของรุ่นนี้จะเน้นไปที่การจัดวางห้องครัวที่มีระเบียบแบบทันสมัยโดยใช้สายเส้นตรงเป็นหลักในทางกลับกัน รุ่น ARENA Classic ได้ถูกพัฒนาขึ้น สำหรับห้องครัวแบบยุคดั้งเดิม อย่างไรก็ตามสำหรับทั้งสองรุ่นนี้ มีความเชื่อมโยงที่เกี่ยวเนื่องกันในด้านพื้นฐานโครงสร้างที่เหมือนกัน พื้นไม้อันสวยงามเชื่อมประสานเข้ากับราวกันตะแกรงที่เลิศหรืออย่างหนึ่งอันเดียวกัน เป็นรากฐานอันก่อให้เกิดนวัตกรรมทางแนวคิดอันหลากหลาย



ARENA


Welcome to the silent kitchen. ARENA AntiSlip has many advantages. For instance, it provides a pleasant and peaceful kitchen environment. After all, everything it supports is absolutely skid-proof. No collisions, no pattering, no clanking. This AntiSlip coating is even completely invisible. It combines perfectly with SoftSTOPP, ensuring that cabinet doors close softly and silently. Cutting edge differential sliding rails provide for silently gliding pull outs at the same time.

ขอต้อนรับสู่ห้องครัวแห่งความเงียบ ARENA AntiSlip มีข้อดีมากมาย ยกตัวอย่างเช่น ช่วยให้เกิดสภาพแวดล้อมภายในห้องครัวที่สงบและสบาย นอกจากนี้ยังช่วยป้องกันการลื่นไถลของอุปกรณ์ต่างๆ ไม่มีการชนกัน จึงปราศจากเสียงการปะทะของอุปกรณ์ต่างๆ การเคลือบ AntiSlip แบบซ่อนรูปผสมผสานกับฟังก์ชัน SoftSTOPP ทำให้มั่นใจได้ว่าการปิดหน้าบานในแต่ละครั้ง จะนุ่มนวลและเงียบเรียบเสมอ



**Believe what you see,
as you will hear nothing!**

เชื่อในสิ่งที่คุณเห็น
เพราะคุณจะได้ยินเสียงอะไรเลย!



This innovative synchronisation system makes sure that the segments of the runner always automatically line up in "zero" position – regardless of whether the pull-out is opened fully or partially. Closing will always be optimal.

นวัตกรรมระบบการเชื่อมต่อประสานอย่างลงตัว ทำให้มั่นใจได้ว่า ทุกส่วนของรางเลื่อนจะเรียงในตำแหน่งที่สมดุลกันโดยอัตโนมัติ - ไม่ว่าบานประตูจะถูกดึงออกมาจนสุด หรือแค่บางส่วนก็ยังคงสมบูรณ์แบบเสมอ

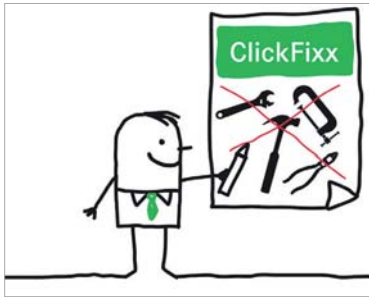


Synchronomatic - the new standard for perfect closing in a busy kitchen

Synchronomatic -มาตรฐานใหม่เพื่อการปิดอันสมบูรณ์แบบในครัวอันแสนยุ่งเหยิง

ClickFixx: Making assembly faster and simpler

ClickFixx: เพื่อการติดตั้งที่ง่ายและรวดเร็ว



ClickFixx: Dispensa

ระบบ ClickFixx: สำหรับตู้สูง

ClickFixx: MagicCorner

ระบบ ClickFixx: สำหรับตู้เข้ามุม

It's simple and fast. The new ClickFixx system for Dispensa, REVO, EWIVA and MagicCorner cuts assembly time and guarantees a high standard. Both the front panel and the support frame connector are clipped on in a rapid, toolless process! And then all it takes is a crewdriver for gap adjustment.

ความรวดเร็วและง่ายดาย ประหยัดเวลา แข็งแรงและมั่นคง หน้าบาน และโครงติดตั้ง โดยการคลิกเข้าด้วยกันอย่างรวดเร็ว ซึ่งไม่จำเป็นต้องใช้เครื่องมือใดๆ อาจมีเพียงไขควงเล็กๆ ไว้สำหรับปรับหน้าบานให้ได้ระดับก็เพียงพอ



Dispensa 90° ClickFixx system

ระบบ ClickFixx สำหรับ Dispensa 90°



The top of the frame is positioned at the top of the front panel

ส่วนบนของโครงอยู่ในตำแหน่งบนของหน้าบาน

The bottom is slide into place and click!

ด้านล่างสไลด์ไปที่ตำแหน่งแล้วกดคลิก!

The runner is snapped onto the frame click! Then the whole fitting is pushed into the cabinet. Done!

เมื่อหนีบรางเข้ากับโครงแล้วกดคลิก! จะทำให้ทุกอย่าง ตำแหน่งของอุปกรณ์ประกอบเข้าด้วยกัน!

SoftSTOPP, SoftSTOPPplus & SoftSTOPPpro provide the best combination as a high-performance damping system for cabinets designed to take high loads.

The SoftSTOPP range harmonises movement sequences.

SoftSTOPP damps the closing action. SoftSTOPPplus stands for damped closing plus self-closing. SoftSTOPPpro adds damped opening to damped closing and self-closing.

SoftSTOPP, SoftSTOPPplus & SoftSTOPPpro นำมาซึ่งการผสมผสานขั้นเยี่ยมของระบบชะลอการปิดประสิทธิภาพสูง สำหรับตู้ที่ออกแบบมาเพื่อรับน้ำหนักมาก

SoftSTOPP เป็นอุปกรณ์ชะลอการปิด ประสานการทำงานได้อย่างลงตัวในทุกจังหวะการเคลื่อนไหว

SoftSTOPPplus เหนือชั้นด้วยการเพิ่มระบบชะลอจังหวะการปิด และระบบปิดอย่างนุ่มนวลเข้าด้วยกัน

SoftSTOPPpro ประสานทุกการเคลื่อนไหวเพื่อชะลอจังหวะการเปิด



**SoftSTOPP, SoftSTOPPplus & SoftSTOPPpro -
gentle deceleration and noiseless closing**

**SoftSTOPP, SoftSTOPPplus & SoftSTOPPpro -
จังหวะการปิดที่นุ่มนวลและปราศจากเสียง**





As a leading expert and major player in the larder and corner unit market within the field of kitchen furniture fittings, we have spent decades researching the fundamentals of intelligent storage. Our Dispensa and Tandem classics have become the defining standards for good reason.

We are determined to play a major part in shaping the future of kitchens by providing new fitting systems and solutions. The CONVOY product line is not just a clear expression of our pioneering spirit, but is yet another way for Kesseböhmer to set new standards for an entire industry.

ในฐานะผู้เชี่ยวชาญและผู้นำในตลาดชุดอุปกรณ์ตู้สูงและตู้เข้ามุมสำหรับห้องครัว เราอุทิศเวลานับทศวรรษเพื่อค้นคว้าวิจัยถึงหลักการจัดเก็บอย่างชาญฉลาด ชุดอุปกรณ์ Dispensa และ Tandem สามารถนิยามถึงมาตรฐานได้เป็นอย่างดี

เรามีความมุ่งมั่นเพื่อแสดงบทบาทในการรังสรรค์อนาคตของห้องครัว โดยการนำเสนอทางเลือกและระบบอุปกรณ์ตู้ในรูปแบบใหม่ ผลิตภัณฑ์กลุ่ม CONVOY ไม่เพียงการแสดงผลออกอย่างชัดเจนถึงจิตวิญญาณแห่งการริเริ่ม แต่ Kesseböhmer ได้สร้างมาตรฐานใหม่ให้แก่อุตสาหกรรมครัวทั้งหมดอีกด้วย


CONVOY - makes dreams come true.

CONVOY - ทำให้ทุกความฝันเป็นไปได้



Synchronisation via a toothed rack guarantees 100% reliability

การประสานกันอย่างลงตัวผ่านฟันเฟืองสามารถรับประกันความมั่นใจ 100%



The broad runner makes for even smoother action

รางเลื่อนขนาดใหญ่ทำให้
ทุกการเคลื่อนไหวเรียบลื่นกว่าที่เคย

The CONVOY from Kesseböhmer provides enough space to store all the groceries for a household in one centrally positioned unit with a very small footprint. A light touch moves the entire contents out in front of the unit - for a clear view from either side and very fast access. It makes kitchen work much easier, it saves time and effort and it avoids the risk of items being forgotten at the back of a cupboard. Together the fridge + CONVOY create a complete storage centre in a contemporary fitted kitchen.
Accessible 24 hours a day, 7 days a week.

ผลิตภัณฑ์กลุ่ม **CONVOY** จาก **Kesseböhmer** มอบพื้นที่เพียงพอสำหรับเก็บอาหารแห้งของครอบครัวไว้ในตู้ใบเดียว โดยใช้พื้นที่ติดตั้งน้อยนิด เพียงสัมผัสแผงเบาเพื่อเลื่อนชั้นบานเปิด - สำหรับการมองเห็นในทุกมุมมองและเข้าถึงทุกสิ่งได้อย่างรวดเร็ว ทำให้การทำครัวเป็นเรื่องง่าย ประหยัดเวลาและสะดวกสบาย ทั้งยังป้องกันปัญหาสิ่งของตกค้าง เมื่อผสมผสานชุดอุปกรณ์ตู้สูง CONVOY + ตู้เย็นเข้าด้วยกัน จึงเกิดศูนย์กลางการจัดเก็บอันสมบูรณ์แบบขึ้นภายในห้องครัวอย่างลงตัว พร้อมใช้งาน 24 ชั่วโมงต่อวัน 7 วันต่อสัปดาห์



Fridge / ตู้เย็น



Larder unit / ตู้สูง



Mixed double: Fridge + Larder unit

การผสมผสานสองสิ่ง: ตู้เย็น + ตู้สูง

Stepless adjustable:
Fast and easily – no tools required

ปรับเปลี่ยนได้ไม่ยุ่งยาก:
ง่ายและรวดเร็ว - ไม่ต้องใช้เครื่องมือใดๆ




Minimalistic design and cantilevered
“floating” trays – with the new single-
tube frame

ดีไซน์เรียบง่ายและถาดวางรับน้ำหนักแบบ
“ลอยตัว” พร้อมโครงสร้างแบบเสาเดียว



Function:
Front and fitting pull out together

รูปแบบการทำงาน:
หน้าบานและชุดอุปกรณ์ตู้
จะถูกดึงออกมาพร้อมกันเมื่อเปิด



Standard with:

ระบบมาตรฐาน:



Optional with:

เพิ่มทางเลือกด้วยระบบ:



CONVOY Centro Pull-Out Pantry

The key starting point for developing the entire CONVOY product line was the idea of the conventional pull-out larder. By carrying out extensive market analyses we have succeeded in building on the principles of this concept and have managed to create a modern and captivating system. The CONVOY Centro, which serves as the "central" basis for the entire product line, stands out thanks to its elegant and innovative appearance as well as its completely new and convenient product characteristics. The free-floating shelves do away with conventional frame structures. In fact, the new top guide design (which involves a connection to a structural base that can be flexibly positioned) means that the innovative single-tube frame is not restricted to particular heights. This provides more options with fewer variants.

จุดเริ่มต้นสำคัญในการพัฒนาผลิตภัณฑ์กลุ่ม CONVOY เริ่มต้นจากความคิดในการสร้างตู้สูงบานดึงธรรมดา โดยทำการสำรวจตลาดอย่างลึกซึ้งเพื่อให้มั่นใจในหลักการของแนวคิดนี้ และดำเนินการสร้างสรรค์ระบบอันสวยงามและทันสมัย CONVOY Centro เสมือนศูนย์กลางและความแปลกใหม่โดยสิ้นเชิง ชั้นวางซึ่งลอยตัวอย่างอิสระเสมือนไม่ยึดติดกับตัวโครงด้วยรางแบบใหม่ (ประกอบด้วยตัวฐานยึดเข้ากับชั้นวางซึ่งสามารถปรับระดับ) กล่าวคือ นวัตกรรมโครงสร้างรางแบบเสาดียวช่วยให้การปรับเปลี่ยนตำแหน่งของชั้นวางเป็นไปโดยอิสระ เพียงการปรับเปลี่ยนเพียงเล็กน้อยก็เพิ่มทางเลือกได้มากขึ้น



Optional side railing, available in various materials, colours & designs

แผงข้างสามารถปรับเปลี่ยนรูปแบบสีและวัสดุได้

Individually height-adjustable shelves

ความสูงของแต่ละชั้นสามารถปรับระดับได้

CONVOY Centro - the basic for the entire CONVOY product line

CONVOY Centro - จุดเริ่มต้นของผลิตภัณฑ์กลุ่ม CONVOY



CONVOY Centro Pull-out pantry

ชุดตู้สูงดึงบานเปิด CONVOY Centro



- Material: Steel carrier profile, front mount, pull-out fitting and rail
- Finish: Carrier profile and front holder plastic coated white aluminium, RAL 9006, pull-out fitting aluminium coloured, shelf white
- Version: For cabinet widths 450 mm, centre mounted, full extension with soft closing device, height adjustable, infinitely shelf with own height adjustability
- Load capacity: 100 kg
- Internal carcase depth: Min. 500 mm
- Side panel thickness: 16 or 19 mm

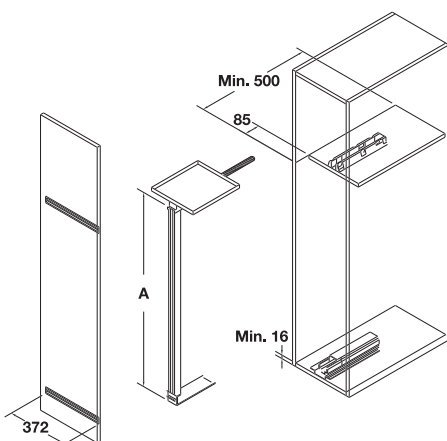
- วัสดุ: โปรไฟล์และราวเหล็ก
- สี: โปรไฟล์พ่นสีพลาสติกสีขาวอะลูมิเนียม RAL 9006 แผ่นชั้นสีขาว
- รูปแบบ: สำหรับตู้กว้าง 450 มม. ติดตั้งที่ตำแหน่งกลางตู้ ระบบเปิดสองตอน ระบบเปิดแบบแผ่วเบา สามารถปรับระดับความสูงได้ และสามารถปรับความสูงของแผ่นชั้นได้ในทุกระดับความสูงที่ต้องการ
- รับน้ำหนักได้: 100 กก.
- ความลึกภายในสำหรับติดตั้ง: อย่างน้อย 500 มม.
- ความหนาของแผงข้าง: 16 หรือ 19 มม.

Supplied with

Set components complete with hanging profile with front fixing, extension runner, front brackets, top shelf with integrated runner and accessories and front stabiliser.

อุปกรณ์ภายในชุด

รางสำหรับแขวนถาดพร้อมอุปกรณ์ยึด อุปกรณ์รางสไลด์ อุปกรณ์ยึดหน้าบาน ถาดชั้นบนสุดพร้อมรางสไลด์ และอุปกรณ์ติดตั้งอยู่ในตัว และตัวปรับสมดุลหน้าบาน

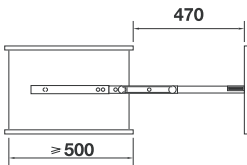


Set CONVOY Centro

ชุด CONVOY Centro



- Colour: All components brilliant white, trays bright chrome plated with side glass, bottom "Ice White"
- Feature: With AntiSlip coating
- สี: โครมสีขาว แผ่นชั้นสีโครมเงาพร้อมแผงข้างกระจก พื้นสีขาว
- คุณสมบัติ: พื้นตะแกรงมีกันลื่นในตัว




Inside cabinet height mm ขนาดความสูงภายในตู้ มม.	Dim. A + B mm ขนาด A + B มม.	No. of trays จำนวนตะแกรง	Cat.No. รหัสสินค้า
Cabinet width 450 mm ความกว้างตู้ 450 มม.			
1,100–1,200	730 + 767	4	545.81.014
1,900–2,000	1,530 + 1,567	5	545.81.084
2,100–2,200	1,730 + 1,767	5	545.81.114

Packing: 1 set
ขนาดบรรจุ 1 ชุด

Synchronisation via a toothed rack guarantees 100% reliability

การประสานกันอย่างลงตัวผ่านฟันเฟืองสามารถรับประกันความมั่นใจ 100%



The broad runner makes for even smoother action

รางเลื่อนขนาดใหญ่ทำให้ทุกการเคลื่อนไหวเรียบลื่นกว่าที่เคย

Attention to detail is a feature of the new CONVOY Centro – for example, quick and easy adjustment. The setting screws are unobtrusive, but easily accessible. The only tool required is a PZ2 screwdriver.

การใส่ใจในทุกรายละเอียด คือหัวใจสำคัญของ CONVOY Centro รุ่นใหม่ - ดังเช่น การปรับเปลี่ยนที่รวดเร็วและง่ายดาย ตำแหน่งติดตั้งสกรูที่ถูกซ่อนเพื่อความสวยงาม หากแต่สามารถเข้าถึงได้ง่ายดาย เพียงใช้ไขควง PZ2 ตัวเดียวเท่านั้น

- Simple, self-explanatory fine adjustment
- The only tool required is a PZ2 screwdriver
- Direct adjustment - no tighten/release mechanism
- Toolless connection for frame and runner systems
- Toolless front panel attachment and disassembly
- Easy system disassembly with push-button mechanism

- ใช้งานง่าย สามารถปรับเปลี่ยนได้ด้วยตัวคุณเอง
- ใช้เพียงไขควง PZ2 เท่านั้น
- ปรับทุกสิ่งได้ทันที ไม่จำเป็นต้องถอด/ติดตั้งกลไกใดๆ
- ไม่ต้องใช้เครื่องมือในการยึดเฟรมเข้ากับระบบรางเลื่อน
- ไม่ต้องใช้ระบบอุปกรณ์ใดๆในการยึดหรือถอดหน้าบาน
- ถอดประกอบง่ายด้วยการติดตั้งแบบคลิก

Fast, precision adjustment!

การปรับเปลี่ยนอันรวดเร็วและแม่นยำ!

CONVOY Lavidò Pull-Out Pantry

The CONVOY Lavidò makes a great impression. CONVOY Lavidò is a storage system "made for life" because of its multiple uses - in contemporary kitchens, in living and dining rooms and as a key element in a home office.

What's so special about the CONVOY Lavidò? CONVOY Lavidò isn't attached to the front panel, so it's perfect for many different designs and applications, for example, behind sliding doors. Not only are all the contents in clear view, they are virtually "presented" to the user. Discover the many beautiful and practical details. Be inspired!

The CONVOY Lavidò ก่อเกิดความรู้สึกประทับใจขึ้นเลิศ CONVOY Lavidò คือระบบการจัดเก็บ "เพื่อชีวิตประจำวัน" เพราะการใช้งานได้หลากหลาย - ทั้งในห้องครัวแบบร่วมสมัย ห้องรับแขก ห้องรับประทานอาหาร และเป็นส่วนประกอบสำหรับโฮมออฟฟิศ อะไรคือความพิเศษของ CONVOY Lavidò? CONVOY ไม่ยึดติดกับแผงหน้าบาน ดังนั้น จึงเหมาะสำหรับการออกแบบและการประยุกต์ใช้อื่นหลากหลาย อย่างเช่น การติดตั้งร่วมกับบานเลื่อน ไม่เพียงจะสามารถมองเห็นทุกมุมมองได้อย่างชัดเจนแต่ยังเป็น "การนำเสนอ" ทุกส่วนแก่ผู้ใช้งานอย่างแท้จริง เปิดเผยในทุกรายละเอียดและความสวยงามเกินบรรยาย ทุกแรงบันดาลใจสร้างได้!



CONVOY Lavidò - will win your heart with its straightforward and open approach

CONVOY Lavidò - ชนะใจคุณได้ด้วยความสะดวกเข้าถึงง่ายและใกล้ชิด



**clever
storage**

CONVOY Lavido Pull-out pantry ชุดตู้สูงบานเปิด CONVOY Lavido



- Material: Steel carrier profile and rail
- Finish: Carrier profile plastic coated white aluminium, RAL 9006, shelf white or anthracite
- Version: Full extension with soft closing device, height adjustable, infinitely shelf with own height adjustability
- Load capacity: 130 kg
- Internal carcase depth: Min. 500 mm
- Side panel thickness: 16 or 19 mm

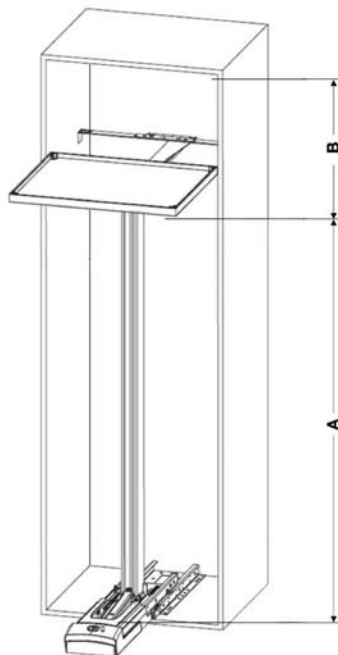
- วัสดุ: โปรไฟล์และราวเหล็ก
- สี: โปรไฟล์พ่นสีพลาสติกสีขาวอะลูมิเนียม RAL 9006 แผ่นชั้นสีขาวหรือสีแอนทราไซด์
- รูปแบบ: ระบบเปิดสองตอน ระบบเปิดแบบแผ่วเบา สามารถปรับระดับความสูงได้ และสามารถปรับความสูงของแผ่นชั้นได้ในทุกระดับความสูงที่ต้องการ
- รับน้ำหนักได้: 130 กก.
- ความลึกภายในสำหรับติดตั้ง: อย่างน้อย 500 มม.
- ความหนาของแผงข้าง: 16 หรือ 19 มม.

Supplied with

Set components complete with frame, extension runner with SoftSTOPPro, top shelves with integrated runner and accessories.

อุปกรณ์ภายในชุด

รางสำหรับแขวนถาดพร้อมอุปกรณ์ยึด อุปกรณ์รางสไลด์พร้อมอุปกรณ์เปิด-ปิดแบบนุ่มนวล ถาดชั้นบนสุดพร้อมรางสไลด์ และอุปกรณ์ติดตั้งอยู่ในตัว



Set CONVOY Lavidio

ชุด CONVOY Lavidio



Inside cabinet height mm ขนาดความสูงภายในตู้ มม.	Dim. A + B mm ขนาด A + B มม.	No. of trays จำนวนตะแกรง	White สีขาว
Cabinet width 500 mm ความกว้างตู้ 500 มม.			
1,900–1,999	1,567+285–384	5	549.62.315

Packing: 1 set
ขนาดบรรจุ 1 ชุด

- Version: Full extension, with soft closing mechanism
- รูปแบบ: ระบบรางสองตอนพร้อมอุปกรณ์เปิดและปิดแบบนุ่มนวล



Let me show you storage innovations

นวัตกรรมการจัดเก็บอันชาญฉลาด

Good storage fittings are designed with specific goals in mind. Of key importance are making the most of the available storage space, ensuring a clear overview and quick and easy access to all the contents.

ชุดอุปกรณ์ตู้ชั้นยอด ออกแบบมาด้วยเป้าหมายอันชัดเจน หัวใจสำคัญคือสร้างพื้นที่ในการจัดเก็บให้มากที่สุด รับประกันการมองเห็นได้อย่างชัดเจนได้ทุกมุมมอง รวมทั้งสามารถเข้าถึงทุกสิ่งทีจัดเก็บไว้ได้รวดเร็วและง่ายดาย

Dispensa 150° Pull-Out Pantry

In some kitchen layouts, it's practical to have pull-out functionality even in very narrow high boards. The DISPENSA 150° Pull-Out Pantry part extension with SoftSTOPPplus is a good basis for a larger unit function for 150 mm wide units.

ในบางรูปแบบของห้องครัว ควรมีอุปกรณ์สำหรับฟังก์ชันการทำงานที่ดึงออกมาได้ แม้เป็นหน้าบานเปิดสูงอยู่ในพื้นที่ที่แคบมากๆ ผลิตภัณฑ์ Dispensa 150 มาพร้อมกับระบบการปิดประสิทธิภาพสูง SoftSTOPPplus ซึ่งเป็นพื้นฐานของตู้สูง สำหรับการจัดเก็บที่ดีที่สุดด้วยหน้ากว้างเพียง 150 มม. เท่านั้น



Slim unit with practical functionality.

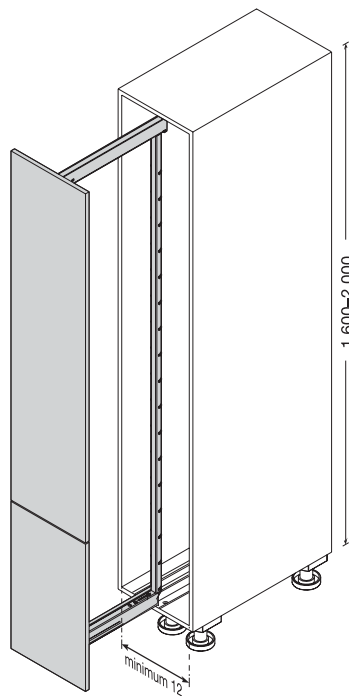
ตู้สูงหน้ากว้างน้อยฟังก์ชันที่ใช้งานได้จริง

Dispensa 150° Pull-out pantry

ชุดตู้สูงดึงบานเปิด Dispensa 150°



ARENAplus
Anti-slip coating



- Material: Steel
- Finish: Frame brilliant white/silver
- Version: Centre mounted, full extension with soft closing device, height adjustable
- Load capacity: 100 kg
- Internal carcase depth: Min. 500 mm
- Side panel thickness: 16 or 19 mm

- วัสดุ: เหล็ก
- สี: โครมสีขาวหรือสีเงินเงา
- รูปแบบ: ติดตั้งที่ตำแหน่งกลางของตู้ ระบบวางสองตอน พร้อมระบบปิดอย่างนุ่มนวล สามารถปรับระดับความสูงได้
- รับน้ำหนักได้: 100 กก.
- ความลึกภายในสำหรับติดตั้ง: อย่างน้อย 500 มม.
- ความหนาของแผงข้าง: 16 หรือ 19 มม.

Supplied with

Set components complete with runner, frame, front strips, front brackets and trays/baskets, incl. damping system SoftSTOPPplus

อุปกรณ์ภายในชุดประกอบด้วย

ชุดรางสไลด์ โครง อุปกรณ์ยึดหน้าบาน และตะแกรง พร้อมอุปกรณ์ชะลอการปิด SoftSTOPPplus



Set ARENA Style

ชุด ARENA Style



- Colour: All components brilliant white, trays/gallery bright chrome plated, bottom "Ice White"
- Feature: With AntiSlip coating
- สี: โครมสีขาว ราวตะแกรงแบบบาร์สีโครมเงา พื้นตะแกรงเรียบสีขาว
- คุณสมบัติ: พื้นตะแกรงมีกันลื่นในตัว

Inside cabinet height mm ขนาดความสูงภายในตู้ มม.	Dimension of trays mm ขนาดตะแกรง มม.	Number of trays จำนวนตะแกรง	Cat.No. รหัสสินค้า
Inside cabinet width min. 112 mm/cabinet width 150 mm ความกว้างภายในตู้ อย่างน้อย 112 มม./ความกว้างตู้ 150 มม.			
1,600-2,000	100x462x94	5	546.27.310

Packing: 1 set
ขนาดบรรจุ 1 ชุด

Dispensa 90° Pull-Out Pantry

Perfect storage. The individually suspended and adjustable shelves make the Dispensa Pull-Out Pantry a flexible space miracle. In this manner, the high cabinet is fully utilized in width and height. This also creates space, order and overview. Thanks to the railing, everything remains visible, even on the top shelves and from the sides!

การจัดเก็บที่สมบูรณ์แบบ ชั้นวางของแบบแขวนที่มีเอกลักษณ์เฉพาะตัว และสามารถปรับระดับได้ ทำให้ชุดตู้สูงบานดึง กลายเป็นพื้นที่ที่สามารถยืดหยุ่นได้อย่างน่าอัศจรรย์ จากรูปแบบที่มีความยืดหยุ่นนี้จะเอื้ออำนวยให้คุณสามารถใช้ประโยชน์จากพื้นที่ใช้สอยได้เต็มความกว้างและความสูงของตู้ นอกจากนี้ยังช่วยสร้างสรรค์การใช้พื้นที่ การจัดวาง และการส่งเสริมภาพลักษณ์โดยรวมได้ด้วย รวากันตะแกรงและตะแกรงคือความโดดเด่นที่สัมผัสได้ทางสายตา ไม่ว่าจะมองจากมุมไหน



**Complete organisation provides
clear view of the contents.**

การจัดวางที่สมบูรณ์แบบ
นำพาให้เกิดมุมมองที่ชัดเจนในทุกรายละเอียด

Dispensa 90° Pull-out pantry

ชุดตู้สูงดึงบานเปิด Dispensa 90°



- Material: Steel
- Finish: Frame brilliant white/silver
- Version: Centre mounted, full extension with soft closing device, height adjustable
- Load capacity: 100 kg
- Internal carcase depth: Min. 500 mm
- Side panel thickness: 16 or 19 mm

- วัสดุ: เหล็ก
- สี: โครงสีขาวหรือสีเงินเงา
- รูปแบบ: ติดตั้งที่ตำแหน่งกลางของตู้ ระบบรางสองตอน พร้อมระบบปิดอย่างนุ่มนวล สามารถปรับระดับความสูงได้
- รับน้ำหนักได้: 100 กก.
- ความลึกภายในสำหรับติดตั้ง: อย่างน้อย 500 มม.
- ความหนาของแผงข้าง: 16 หรือ 19 มม.

Supplied with

Set components complete with runner, frame, front strips, front brackets and trays/baskets, incl. damping system SoftSTOPplus

อุปกรณ์ภายในชุด

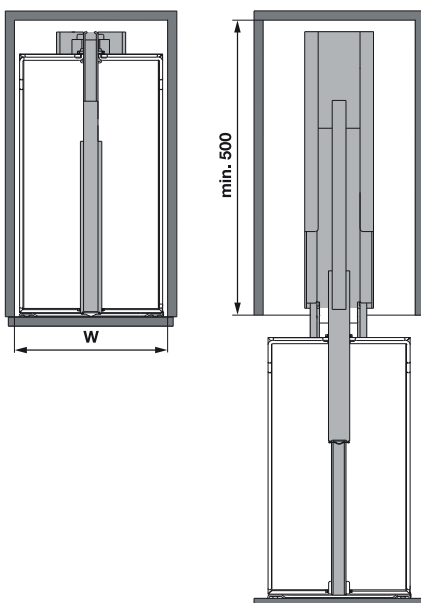
ชุดรางสไลด์ โครง อุปกรณ์ยึดหน้าบาน และตะแกรงพร้อมอุปกรณ์ชะลอการปิด SoftSTOPplus

Order reference

Can be add on electronic opening system touch control in page 34-35

อุปกรณ์ภายในชุด

สามารถเพิ่มเติมระบบเปิดไฟฟ้าโดยการสัมผัสได้ในหน้า 34-35



Set ARENA Style

ชุด ARENA Style



- Colour: All components silver, trays/gallery bright chrome plated, bottom "Ice White"
- Feature: With AntiSlip coating

- สี: โครมสีเงินเงา ราวตะแกรงแบบบาร์สีโครมเงา พื้นตะแกรงเรียบสีขาว
- คุณสมบัติ: พื้นตะแกรงมีกันลื่นในตัว

Inside cabinet height mm ความสูงภายในตู้ มม.	Dimension of trays mm ขนาดตะแกรง มม.	Number of trays จำนวนตะแกรง	Cat. No. รหัสสินค้า
Inside cabinet width min. 260 mm ความกว้างภายในตู้ อย่างน้อย 260 มม.			
1,600–2,000	250x462x106	5	546.59.521
1,900–2,300		6	546.59.531
Inside cabinet width min. 360 mm ความกว้างภายในตู้ อย่างน้อย 360 มม.			
1,600–2,000	350x462x106	5	546.59.523
1,900–2,300		6	546.59.533

Packing: 1 set

ขนาดบรรจุ: 1 ชุด

Set ARENA Classic

ชุด ARENA Classic



- Colour: All components silver, trays/gallery bright chrome plated, bottom "Standard White"
- Feature: With AntiSlip coating

- สี: โครมสีเงินเงา ราวตะแกรงแบบลวดสีโครมเงา พื้นตะแกรงเรียบสีขาว
- คุณสมบัติ: พื้นตะแกรงมีกันลื่นในตัว

Inside cabinet height mm ความสูงภายในตู้ มม.	Dimension of trays mm ขนาดตะแกรง มม.	Number of trays จำนวนตะแกรง	Cat. No. รหัสสินค้า
Inside cabinet width min. 260 mm ความกว้างภายในตู้ อย่างน้อย 260 มม.			
1,600–2,000	250x462x106	5	546.71.249
1,900–2,300		6	546.71.269
Inside cabinet width min. 360 mm ความกว้างภายในตู้ อย่างน้อย 360 มม.			
1,600–2,000	350x462x106	5	546.71.259
1,900–2,300		6	546.71.279
Inside cabinet width min. 460 mm ความกว้างภายในตู้ อย่างน้อย 460 มม.			
1,600–2,000	450x462x106	5	546.51.025
1,900–2,300		6	546.51.035

Packing: 1 set

ขนาดบรรจุ: 1 ชุด

Set Wire baskets

ชุด Wire Baskets



- Colour: All components silver, baskets bright chrome plated

- สี: โครมสีเงินเงา ตะแกรงสีโครมเงา

Inside cabinet height mm ความสูงภายในตู้ มม.	Dimension of trays mm ขนาดตะแกรง มม.	Number of trays จำนวนตะแกรง	Cat. No. รหัสสินค้า
Inside cabinet width min. 260 mm ความกว้างภายในตู้ อย่างน้อย 260 มม.			
1,600–2,000	250x462x106	5	546.71.246
1,900–2,300		6	546.71.266
Inside cabinet width min. 360 mm ความกว้างภายในตู้ อย่างน้อย 360 มม.			
1,600–2,000	350x462x106	5	546.71.256
1,900–2,300		6	546.71.276
Inside cabinet width min. 460 mm ความกว้างภายในตู้ อย่างน้อย 460 มม.			
1,600–2,000	450x462x106	5	546.51.125
1,900–2,300		6	546.51.135

Packing: 1 set

ขนาดบรรจุ: 1 ชุด

Set with white plastic tray

ชุดถาดพลาสติกพื้นเรียบสีขาว



- Colour: All components silver, tray plastic white
- สี: โครมสีเงินเงา ถาดพลาสติกพื้นเรียบสีขาว

Inside cabinet height mm ความสูงภายในตู้ มม.	Dimension of trays mm ขนาดตะแกรง มม.	Number of trays จำนวนตะแกรง	Cat. No. รหัสสินค้า
Inside cabinet width min. 260 mm ความกว้างภายในตู้ อย่างน้อย 260 มม.			
1,200–1,600	250x460x75	4	545.87.790
1,600–2,000		5	545.87.791
1,900–2,300		6	545.87.796
Inside cabinet width min. 360 mm ความกว้างภายในตู้ อย่างน้อย 360 มม.			
1,200–1,600	350x460x75	4	545.87.792
1,600–2,000		5	545.87.793
1,900–2,300		6	545.87.794

Packing: 1 set

ขนาดบรรจุ: 1 ชุด



eTouch - just a gentle push.

eTouch - เพียงแค่สัมผัสอย่างนุ่มนวล

Touch Control - eTouch front sensor for Dispensa larder units

ระบบเปิดแบบสัมผัส - ระบบ eTouch ที่มาพร้อมระบบเซนเซอร์ด้านหน้าสำหรับ ตู้ Dispensa



- For all cabinet widths
- Assembly: Drill hole/insert
- Power supply: Battery CR 2032 3V (included)
- Position of front sensor: Recommended height 1,100 mm, anywhere convenient on cabinet

Motor

- Power connection on device side: Euro 8 per En 60320/C8, 1.5 m cable black
- Supply voltage: 110–240V AC, 50/60Hz, min. 2 A
- Rated power: 60 Watt
- Effective power in standby: Max. 4 Watt
- Dimension (L x W x H): 333 x 68 x 77 mm
- Weight: 1.6 kg
- Max. push-out weight Dispensa: 120 kg
- Product compatibility: Dispensa-VVsx with SoftSTOPP and SoftSTOPPplus
- Mounting material (include): 4 spax screws 4.5 x 75, assembly aids
- Drive position: Against right side of runner

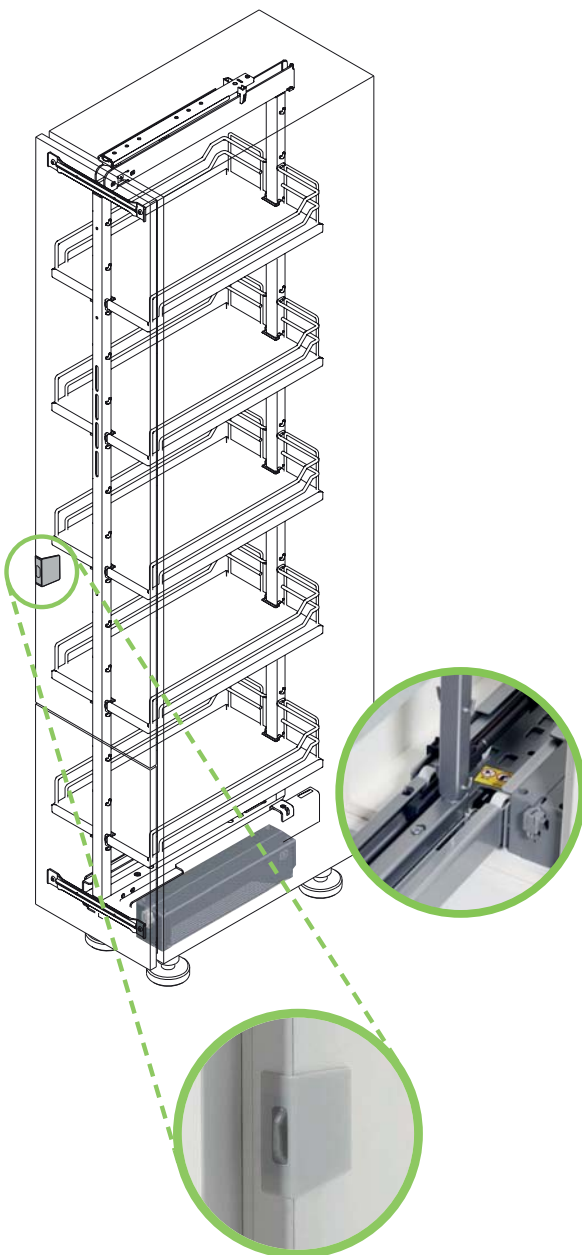
- สำหรับทุกความกว้างตู้
- การประกอบ: เจาะรู/ติดตั้งเข้าไปด้านใน
- หม้อแปลงไฟฟ้า: แบตเตอรี่รุ่น CR 2032 3V (รวมอยู่ด้วย)
- ตำแหน่งของเซนเซอร์ด้านหน้า: ความสูงที่แนะนำ 1,100 มม. ติดบนตู้ได้ทุกที่ที่สะดวก

มอเตอร์

- อุปกรณ์เชื่อมต่อ Euro 8 per En 60320 /C8, 1.5 ม. สายเคเบิลสีดำ
- แรงดันไฟฟ้า: 110-240V AC, 50/60Hz, ขึ้นต่ำ 2A
- กำลังไฟฟ้า: 60 วัตต์
- พลังงานที่มีประสิทธิภาพในระหว่างรอการทำงาน: สูงสุด 4 วัตต์
- ขนาด (ก x ย x ส): 333 x 68 x 77 มม.
- น้ำหนัก: 1.6 กก.
- น้ำหนักสูงสุด Dispensa: 120 กก.
- ใช้ร่วมกับผลิตภัณฑ์: Dispensa-VVsx ระบบ SoftSTOPP และ SoftSTOPPplus
- วัสดุในการติดตั้ง: สกรูขนาด 4.5 x 7.5 จำนวน 4 ตัว
- ตำแหน่งการติดตั้ง: ด้านขวาของราง

Housing colour สี	Cat.No. รหัสสินค้า
Grey RAL 7930	546.72.582
สีเทา RAL 7930	

Packing: 1 set
ขนาดบรรจุ 1 ชุด



Dispensa Swing Pantry

Introducing even more motion into the kitchen. Besides the adjustable shelves, the railing for prime visibility and full usage of the cabinet width, Dispensa Swing Pantry offers a very special attraction: When retracted completely, it can be rotated 90° around its own axis. With this feature, both sides can simply be turned to the front when needed. Optimum view and everything is at hand immediately!

นำเสนอการเคลื่อนไหวแบบใหม่สำหรับห้องครัว นอกจากจะสามารถปรับระดับชั้นวางได้แล้ว รวากันที่มองเห็นได้เด่นชัดและการทำงานได้เต็มความกว้าง ชุดตู้สูงสวิงบานเปิด Dispensa ยังนำเสนอความน่าดึงดูดที่แสนพิเศษมากกว่านั้น เมื่อดึงบานออกมาเต็มที่จะสามารถหมุนบานไปด้านข้างได้ 90 องศา ด้วยคุณสมบัติข้อนี้จะสามารถหมุนจากด้านข้างไปด้านหน้าได้อย่างง่ายดาย ช่วยให้เกิดมุมมองที่ดีต่อการใช้งาน และทุกสิ่งจะอยู่ในมือคุณได้ทันทีทันใด





**An unparalleled
supply cabinet.**

ตู้ที่ไม่ได้เป็นเพียงเส้นขนาน

Dispensa Swing pantry

ชุดตู้สูงดึงบานเปิดพร้อมฟังก์ชันหมุน Dispensa Swing



ARENAplus
Anti-slip coating



- Material: Steel
- Finish: Frame brilliant white/silver
- Version: Centre mounted, full extension with soft closing device, height adjustable
- Load capacity: 70 kg
- Internal carcase depth: Min. 500 mm
- Side panel thickness: 16 or 19 mm
- Also suitable for use at end of a kitchen

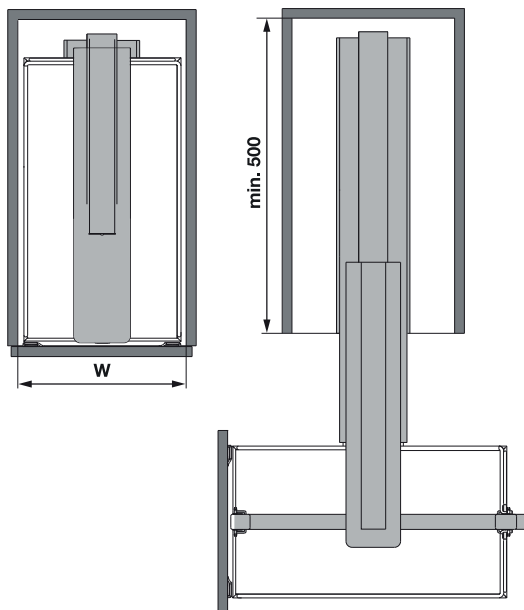
- วัสดุ: เหล็ก
- สี: โครมสีขาวหรือสีเงินเงา
- รูปแบบ: ติดตั้งที่ตำแหน่งกลางของตู้ ระบบรางสองตอน พร้อมระบบปิดอย่างนุ่มนวล สามารถปรับระดับความสูงได้
- รับน้ำหนักได้: 70 กก.
- ความลึกภายในสำหรับติดตั้ง: อย่างน้อย 500 มม.
- ความหนาของแผงข้าง: 16 หรือ 19 มม.
- เหมาะสำหรับตู้ที่ตั้งอยู่ตำแหน่งสุดท้ายของครัว

Supplied with

Set components complete with runner, frame, front strips, front brackets and trays/baskets, incl. damping system SoftSTOPPplus

อุปกรณ์ภายในชุด

ชุดรางสไลด์ โครง อุปกรณ์ยึดหน้าบาน และตะแกรงพร้อมอุปกรณ์ชะลอการปิด SoftSTOPPplus



Set ARENA Style

ชุด ARENA Style



- Colour: All components silver, trays/gallery bright chrome plated, bottom "Ice White"
- Feature: With AntiSlip coating
- สี: โครมสีเงินเงา ราวตะแกรงแบบบาร์สีโครมเงา พื้นตะแกรงเรียบสีขาว
- คุณสมบัติ: พื้นตะแกรงมีกันลื่นในตัว

Inside cabinet height mm ขนาดความสูงภายในตู้ มม.	Dimension of trays mm ขนาดตะแกรง มม.	No. of trays จำนวนตะแกรง	Cat.No. รหัสสินค้า
Inside cabinet width min. 260 mm/ cabinet width 300 mm ความกว้างภายในตู้ อย่างน้อย 260 มม./ ความกว้างตู้ 300 มม.			
1,600–1,800	250x462x106	5	546.57.431
1,800–2,000		6	546.57.441
2,000–2,200		6	546.57.451
Inside cabinet width min. 360 mm/ cabinet width 400 mm ความกว้างภายในตู้ อย่างน้อย 360 มม./ ความกว้างตู้ 400 มม.			
1,600–1,800	350x462x106	5	546.57.433
1,800–2,000		6	546.57.443
2,000–2,200		6	546.57.453

Packing: 1 set
ขนาดบรรจุ 1 ชุด

Set ARENA Classic

ชุด ARENA Classic



- Colour: All components silver, trays/gallery bright chrome plated bottom "Standard White"
- Feature: With AntiSlip coating
- สี: โครมสีเงินเงา ราวตะแกรงแบบบาร์สีโครมเงา พื้นตะแกรงเรียบสีขาว
- คุณสมบัติ: พื้นตะแกรงมีกันลื่นในตัว

Inside cabinet height mm ขนาดความสูงภายในตู้ มม.	Dimension of trays mm ขนาดตะแกรง มม.	No. of trays จำนวนตะแกรง	Cat.No. รหัสสินค้า
Inside cabinet width min. 260 mm/ cabinet width 300 mm ความกว้างภายในตู้ อย่างน้อย 260 มม./ ความกว้างตู้ 300 มม.			
1,600–1,800	250x462x106	5	546.69.278
1,800–2,000		6	546.69.279
2,000–2,200		6	546.69.280
Inside cabinet width min. 360 mm/ cabinet width 400 mm ความกว้างภายในตู้ อย่างน้อย 360 มม./ ความกว้างตู้ 400 มม.			
1,600–1,800	350x462x106	5	546.69.288
1,800–2,000		6	546.69.289
2,000–2,200		6	546.69.290

Packing: 1 set
ขนาดบรรจุ 1 ชุด

Set Wire baskets

ชุด Wire baskets



- Colour: All components silver, baskets bright chrome plated
- สี: โครมสีเงินเงา ตะแกรงสีโครมเงา

Inside cabinet height mm ขนาดความสูงภายในตู้ มม.	Dimension of trays mm ขนาดตะแกรง มม.	No. of trays จำนวนตะแกรง	Cat.No. รหัสสินค้า
Inside cabinet width min. 260 mm/ cabinet width 300 mm ความกว้างภายในตู้ อย่างน้อย 260 มม./ ความกว้างตู้ 300 มม.			
1,600–1,800	250x467x110	5	546.69.303
1,800–2,000		6	546.69.304
2,000–2,200		6	546.69.305
Inside cabinet width min. 360 mm/ cabinet width 400 mm ความกว้างภายในตู้ อย่างน้อย 360 มม./ ความกว้างตู้ 400 มม.			
1,600–1,800	350x467x110	5	546.69.323
1,800–2,000		6	546.69.324
2,000–2,200		6	546.69.325

Packing: 1 set
ขนาดบรรจุ 1 ชุด



Tandem Pantry

Two cabinets behind one door. Tandem offers completely new storage options for kitchen supplies – and much more! Opening the cabinet door will trigger one of those thrilling light-bulb moments. Utilising an intelligent pull out technology, the shelves at the rear will automatically come forward. Hence, this piece of furniture is astonishingly well arranged, and all supplies are perfectly accessible. Even the door shelves offer abundant storage space!

ตู้สองใบภายในประตูหนึ่งบาน Tandem นำเสนอทางเลือกที่สมบูรณ์แบบสำหรับอุปกรณ์ครัวและอื่นๆ การเปิดบานประตูเฟอร์นิเจอร์จะนำมาซึ่งความสว่างไสวจากหลอดไฟส่องสว่างภายในโดยทันที (กรณีติดตั้งหลอดไฟและสวิตช์เพิ่ม) เทคโนโลยีในการดึงบานประตูออกอย่างชาญฉลาดและเปี่ยมไปด้วยประโยชน์อย่างสูงสุด จะทำให้ชั้นวางตำแหน่งที่อยู่ด้านหลังเคลื่อนย้ายมายังด้านหน้าโดยอัตโนมัติ ดังนั้น ชั้นส่วนเฟอร์นิเจอร์นี้จึงเป็นการจัดวางที่น่าอัศจรรย์ สามารถเข้าถึงอุปกรณ์ครัวทั้งหมดที่จัดเก็บไว้ได้อย่างง่ายดาย ถึงแม้ว่าชั้นวางที่ประตูจะประกอบไปด้วยพื้นที่จัดเก็บที่มากมายก็ตาม!



Tandem Pantry

Diversity is integrated. Tandem was developed for 45, 50 and 60 centimetre cabinets. As most customers cannot get enough of this ingenious system, they can also be integrated into one cabinet twice. Tandem Depot is thus available in widths of 90, 100 and 120 centimetres. Just as practical as the Tandem with twice as much space - Incomparably impressive!

การผสมผสานความหลากหลายเข้าด้วยกัน จากเดิมที่ Tandem ได้มีการออกแบบสำหรับตู้เฟอร์นิเจอร์ขนาด 45, 50 และ 60 เซนติเมตร ขณะที่ลูกค้าส่วนใหญ่ไม่สามารถใช้ระบบการออกแบบที่ชาญฉลาดนี้ได้เต็มที่ แต่ยังสามารถใช้ในรูปแบบนี้ร่วมกับตู้เฟอร์นิเจอร์บานเปิดคู่ Tandem พัฒนาให้มีสินค้าหลากหลายยิ่งขึ้น ด้วยความกว้างขนาด 90, 100 และ 120 เซนติเมตร การเพิ่มพื้นที่เป็นสองเท่าเพื่อให้คุณได้จัดเก็บสิ่งของได้มากยิ่งขึ้น อีกหนึ่งความน่าประทับใจอย่างยิ่งในการออกแบบนี้



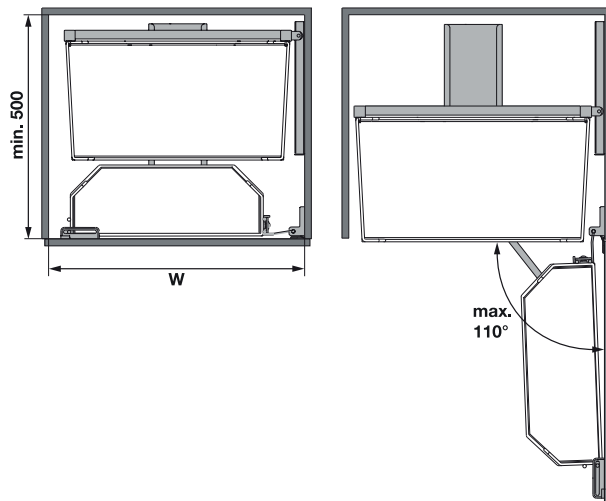
**Four cabinets
behind two doors.**

ตู้สี่ใบภายในประตูสองบาน



Tandem pantry

ชุดตู้สูงสวิตช์บานเปิด



- Material: Steel
- Finish: Frame brilliant white/silver
- Version: Internal pull-out unit come automatically to the front, with soft closing device
- Load capacity:
 - Door rack 450/500mm cabinet: 20 kg,
 - Door rack 600 mm cabinet: 25 kg,
 - Pull-out rack 450/500mm cabinet: Max. 50 kg,
 - Pull-out rack 600 mm cabinet: Max. 60 kg
- Internal carcase depth: Min. 500 mm
- Side panel thickness: 16 or 19 mm

- วัสดุ: เหล็ก
- สี: โครมสีขาวหรือสีเงินเงา
- รูปแบบ: ชุดตะแกรงตู้สูงบานสวิง ตะแกรงด้านในจะเคลื่อนที่ตามออกมาเมื่อเปิดบานหน้า พร้อมระบบปิดแบบนุ่มนวล
- รับน้ำหนักได้:
 - ชั้นตะแกรงที่ติดตั้งหลังประตูตู้กว้าง 450/500 มม.: 20 กก.
 - ชั้นตะแกรงที่ติดตั้งหลังประตูตู้กว้าง 600 มม.: 25 กก.
 - ตะแกรงด้านในตู้กว้าง 450/500 มม.: สูงสุด 50 กก.
 - ตะแกรงด้านในตู้กว้าง 600 มม.: สูงสุด 60 กก.
- ความลึกภายในสำหรับติดตั้ง: อย่างน้อย 500 มม.
- ความหนาของแผงข้าง: 16 หรือ 19 มม.

Supplied with

Set components complete with runner, pull-out frame, front brackets, trays/baskets and door shelf, incl. damping system SoftSTOPP

อุปกรณ์ภายในชุด

ชุดรางสไลด์ โครงดึง ตะแกรง และโครงชุดตะแกรงสำหรับติดตั้งหลังบานตู้ อุปกรณ์ยึดหน้าบาน พร้อมอุปกรณ์ชะลอการปิด SoftSTOPP



Set ARENA Style

ชุด ARENA Style




- Colour: All components silver, trays/gallery bright chrome plated, bottom "Ice White"
- Feature: With AntiSlip coating
- สี: โครมสีเงินเงา ราวตะแกรงแบบบาร์สีโครมเงา พื้นตะแกรงเรียบสีขาว
- คุณสมบัติ: พื้นตะแกรงมีกันลื่นในตัว

Inside cabinet height mm ขนาดความสูงภายในตู้ มม.	Dimension of trays mm ขนาดตะแกรง มม.	No. of trays จำนวนตะแกรง	Cat.No. รหัสสินค้า
Inside cabinet width min. 412 mm/ cabinet width 450 mm ความกว้างภายในตู้ อย่างน้อย 412 มม./ ความกว้างตู้ 450 มม.			
Min. 1,700	383x275x75	6	545.94.612
Inside cabinet width min. 462 mm/ cabinet width 500 mm ความกว้างภายในตู้ อย่างน้อย 462 มม./ ความกว้างตู้ 500 มม.			
Min. 1,700	433x275x75	6	545.94.632
Inside cabinet width min. 562 mm/ cabinet width 600 mm ความกว้างภายในตู้ อย่างน้อย 562 มม./ ความกว้างตู้ 600 มม.			
Min. 800	518x275x75	3	545.94.550
Min. 1,100		4	545.94.551
Min. 1,700		6	545.94.552

Packing: 1 set
ขนาดบรรจุ 1 ชุด

Set ARENA Classic

ชุด ARENA Classic



- Colour: All components silver, trays/gallery bright chrome plated, bottom "Standard White"
- Feature: With AntiSlip coating
- สี: โครมสีเงินเงา ราวตะแกรงแบบลวดสีโครมเงา พื้นตะแกรงเรียบสีขาว
- คุณสมบัติ: พื้นตะแกรงมีกันลื่นในตัว

Inside cabinet height mm ขนาดความสูงภายในตู้ มม.	Dimension of trays mm ขนาดตะแกรง มม.	No. of trays จำนวนตะแกรง	Cat.No. รหัสสินค้า
Inside cabinet width min. 412 mm/ cabinet width 450 mm ความกว้างภายในตู้ อย่างน้อย 412 มม./ ความกว้างตู้ 450 มม.			
Min. 1,700	383x275x88	6	545.94.112
Inside cabinet width min. 462 mm/ cabinet width 500 mm ความกว้างภายในตู้ อย่างน้อย 462 มม./ ความกว้างตู้ 500 มม.			
Min. 1,700	433x275x75	6	545.94.172
Inside cabinet width min. 562 mm/ cabinet width 600 mm ความกว้างภายในตู้ อย่างน้อย 562 มม./ ความกว้างตู้ 600 มม.			
Min. 800	518x275x88	3	545.94.150
Min. 1,100		4	545.94.181
Min. 1,700		6	545.94.182

Packing: 1 set
ขนาดบรรจุ 1 ชุด

Set Wire baskets

ชุด Wire baskets



- Colour: All components silver, baskets bright chrome plated
- สี: โครมสีเงินเงา ตะแกรงสีโครมเงา

Inside cabinet height mm ขนาดความสูงภายในตู้ มม.	Dimension of trays mm ขนาดตะแกรง มม.	No. of trays จำนวนตะแกรง	Cat.No. รหัสสินค้า
Inside cabinet width min. 412 mm/ cabinet width 450 mm ความกว้างภายในตู้ อย่างน้อย 412 มม./ ความกว้างตู้ 450 มม.			
Min. 1,700	368x275x80	6	545.94.102
Inside cabinet width min. 462 mm/ cabinet width 500 mm ความกว้างภายในตู้ อย่างน้อย 462 มม./ ความกว้างตู้ 500 มม.			
Min. 1,700	418x275x80	6	545.94.122
Inside cabinet width min. 562 mm/ cabinet width 600 mm ความกว้างภายในตู้ อย่างน้อย 562 มม./ ความกว้างตู้ 600 มม.			
Min. 800	503x275x80	3	545.94.908
Min. 1,100		4	545.94.141
Min. 1,700		6	545.94.142

Packing: 1 set
ขนาดบรรจุ 1 ชุด

Tandem Solo

Tandem Solo is a larder unit, which provides capacity and stunning ease-of-use comparable with higher-end systems, but for an entry-level price. For widths of 450-600 mm the Tandem Solo will be a more affordable alternative. The Tandem Solo larder unit offers more comfort in same widths and makes a striking statement with its simple design – using simple means, that the fitting provides the basic functions of a modern storage unit.

Tandem Solo ตู้สูงที่ให้การรับน้ำหนักและการใช้งานที่สะดวกจนน่าทึ่งเมื่อเปรียบเทียบกับระบบระดับสูง แต่มาในราคาที่คุ้มสัมผัสได้สำหรับตู้กว้าง 450-600 มม. เป็นทางเลือกที่ราคาไม่แพงจนเกินไป ในความกว้างเดียวกัน Tandem Solo จัดเก็บสิ่งของได้อย่างสะดวกสบาย และโดดเด่นด้วยสไลด์การออกแบบที่เรียบง่าย ทำให้การจัดเก็บแบบธรรมดาในตู้ดูมีรสนิยมและทันสมัย





Functional and inexpensive.

ใช้งานได้หลากหลายและราคาไม่แพง

Tandem Solo pantry

ชุดตู้สูงสวิตช์บานเปิด Solo

SOFTSTOPPPRO **ARENAplus**
Anti-slip coating



- Material: Steel
- Finish: Frame brilliant white/silver
- Version: Opening angel of door hinges 110°, hinges with integrated closing damping
- Load capacity: Max. 80 kg payload
- Internal carcase depth: Min. 495 mm
- Side panel thickness: 16 or 19 mm

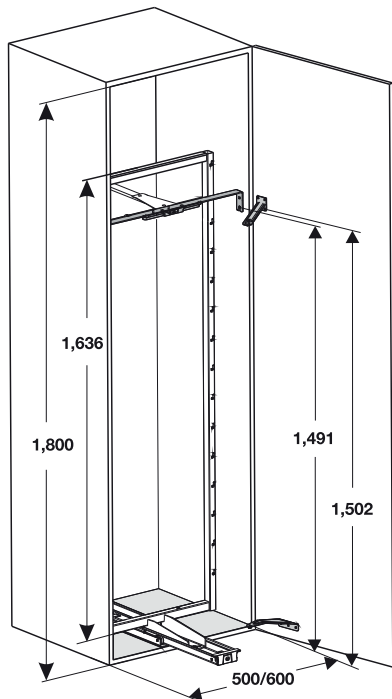
- วัสดุ: เหล็ก
- สี: โครมสีขาวหรือสีเงินเงา
- รูปแบบ: ชุดตะแกรงตู้สูงบานสวิง ตะแกรงด้านในจะเคลื่อนที่ตามออกมาเมื่อเปิดบานหน้า พร้อมระบบปิดแบบนุ่มนวล
- รับน้ำหนักได้: 80 กก.
- ความลึกภายในสำหรับติดตั้ง: อย่างน้อย 495 มม.
- ความหนาของแผงข้าง: 16 หรือ 19 มม.

Supplied with

Set components complete with runner, pull-out frame, front brackets, trays/baskets and door shelf, incl. damping system SoftSTOPPpro


อุปกรณ์ภายในชุด

ชุดรางสไลด์ โครงดึง ตะแกรง และโครงชุดตะแกรงสำหรับติดตั้งหลังบานตู้ อุปกรณ์ยึดหน้าบาน พร้อมอุปกรณ์ชะลอการปิด SoftSTOPPpro



Set ARENA Classic

ชุด ARENA Classic



- Colour: All components silver, trays/gallery bright chrome plated, bottom "Standard White"
- Feature: With AntiSlip coating
- สี: โครงสีเงินเงา ราวตะแกรงแบบลวดสีโครมเงา พื้นตะแกรงเรียบสีขาว
- คุณสมบัติ: พื้นตะแกรงมีกันลื่นในตัว

Inside cabinet height mm ขนาดความสูงภายในตู้ มม.	Dimension of trays mm ขนาดตะแกรง มม.	No. of trays จำนวนตะแกรง	Cat.No. รหัสสินค้า
Inside cabinet width min. 412 mm/ cabinet width 450 mm ความกว้างภายในตู้ อย่างน้อย 412 มม./ ความกว้างตู้ 450 มม.			
1,800	328x420x88	5	549.77.904
Inside cabinet width min. 462 mm/ cabinet width 500 mm ความกว้างภายในตู้ อย่างน้อย 462 มม./ ความกว้างตู้ 500 มม.			
1,800	378x420x88	5	549.77.905
Inside cabinet width min. 562 mm/ cabinet width 600 mm ความกว้างภายในตู้ อย่างน้อย 562 มม./ ความกว้างตู้ 600 มม.			
1,800	478x420x88	5	549.77.906

Packing: 1 set
ขนาดบรรจุ 1 ชุด

Tandem Side

The new tandem side door shelf is a key element in a new building block system that creates ultra-flexible storage fittings. A wide choice of modules and different Kesseböhmer products can be combined to create custom storage fittings from standard components. The resulting fittings will exactly match customer requirements – both in value and in functionality. Part of the appeal of the new door shelf is the fact that it continues to use existing building blocks and products. It can be fitted on its own, paired with the existing TANDEM Pull-Out shelf, and/or upgraded with the customer's choice of You-Boxx sets. Trays and YouBoxxes can be hooked on to the TANDEM frame at user-selected heights.

ชั้นจัดเก็บของรูปแบบใหม่ แบบติดหลังบาน รุ่น TANDEM SIDE มีตีใหม่ของการเลือกใช้อุปกรณ์เฟอร์นิเจอร์ในท้องครัว ซึ่งจะช่วยให้การจัดเก็บของคุณสะดวกและง่ายดายยิ่งขึ้น ด้วยสินค้าที่หลากหลายของแบรนด์ Kesseböhmer คุณสามารถออกแบบ และเลือกใช้อุปกรณ์จัดระเบียบของใช้ ให้ตอบโจทย์การใช้งานได้ รับรองได้ว่าอุปกรณ์เฟอร์นิเจอร์ของเรา จะตรงกับความต้องการของลูกค้า ทั้งในด้านความคุ้มค่าของราคา และการใช้งาน ความโดดเด่นของชั้นเก็บของแบบติดตั้งหลังบาน สามารถใช้งานร่วมกับโครงสร้างตู้เดิมและสินค้าอื่น ๆ ได้ รวมถึงสามารถติดตั้งคู่กับชุดตะแกรงตู้สูง TANDEM ได้อีกด้วย นอกจากนี้ยังสามารถเพิ่มประสิทธิภาพการใช้งานให้ผู้ใช้งานได้ โดยเพิ่มชุดกล่องเก็บของ YouBoxx โดยชั้นวางและกล่องเก็บของนี้สามารถแขวนร่วมกับเฟรมของ TANDEM ได้ตามความสูงที่คุณต้องการ





MODULAR STORAGE FITTING FOR TOTAL FLEXIBILITY

จัดเก็บหลากหลายสไตล์ในแบบคุณ

Tandem Side

ชุดตู้สูงติดหน้าบาน Tandem

ARENA^{plus}
Anti-slip coating

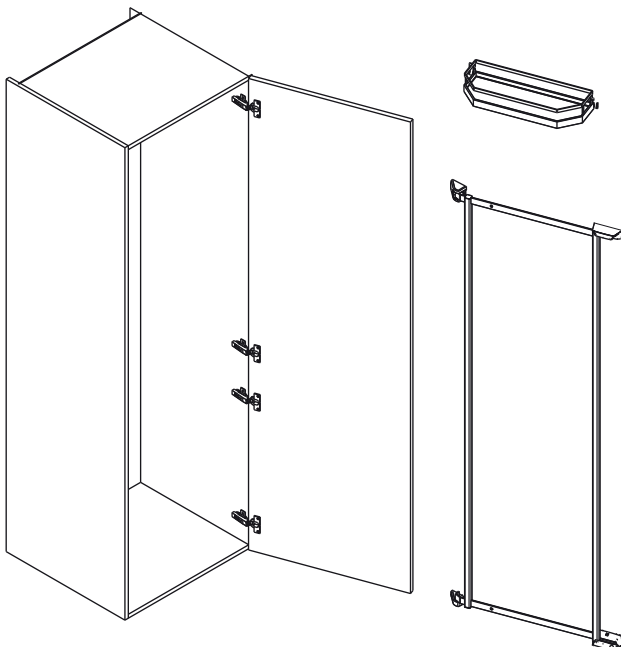


ClickFixx



- Material: Steel frame, shelves, plastic YouboXx
- Finish: Frame silver, YouboXx white
- Load capacity: 25 kg
- Cabinet width: 450, 500 or 600 mm
- Cabinet height: 800 or 1,700 mm
- Internal cabinet width: 412, 462 or 562 mm
- Internal cabinet depth:
For trays 175 mm, for YouboXx 135 mm
- Side panel thickness: 16 or 19 mm

- วัสดุ: โครงเหล็ก, ตะแกรงเหล็ก, YouboXx พลาสติก
- สี: โครงสีเงิน, YouboXx สีขาว
- รองรับน้ำหนักได้: 25 กก.
- ความกว้างตู้หน้าบาน: 450, 500 หรือ 600 มม.
- ความสูงตู้สำหรับติดตั้ง: 800 หรือ 1,700 มม.
- ความกว้างภายในตู้: 412, 462 หรือ 562 มม.
- ความลึกภายในตู้:
สำหรับตะแกรง: ความลึกด้านใน 175 มม.
สำหรับกล่อง YouboXx: ความลึกด้านใน 135 มม.
- ความหนาของแผงข้าง: 16 หรือ 19 มม.



Supplied with

Set components complete with frame, mounting plates and baskets. Please order YouboXx separately.

อุปกรณ์ภายในชุด

อุปกรณ์ภายในชุดประกอบด้วย: โครง, อุปกรณ์ยึดหน้าบานและตะแกรง
อุปกรณ์ YouboXx สามารถสั่งซื้อแยกต่างหาก



Set ARENA Style

ชุด ARENA Style




- Colour: All components silver, trays/gallery bright chrome plated, bottom "Ice White"
- Feature: With AntiSlip coating
- สี: โครมสีเงินเงา ราวตะแกรงแบบบาร์สีโครมเงา พื้นตะแกรงเรียบสีขาว
- คุณสมบัติ: พื้นตะแกรงมีกันลื่นในตัว

Inside cabinet height mm ขนาดความสูงภายในตู้ มม.	Dimension of trays mm ขนาดตะแกรง มม.	No. of trays จำนวนตะแกรง	Cat.No. รหัสสินค้า
Inside cabinet width min. 412 mm/ cabinet width 450 mm ความกว้างภายในตู้ อย่างน้อย 412 มม./ ความกว้างตู้ 450 มม.			
Min. 1,700	322x154x75	6	545.02.230
Inside cabinet width min. 462 mm/ cabinet width 500 mm ความกว้างภายในตู้ อย่างน้อย 462 มม./ ความกว้างตู้ 500 มม.			
Min. 1,700	372 x154x75	6	545.02.231
Inside cabinet width min. 562 mm/ cabinet width 600 mm ความกว้างภายในตู้ อย่างน้อย 562 มม./ ความกว้างตู้ 600 มม.			
Min. 800	472 x154x75	3	545.02.212
Min. 1,700		6	545.02.232

Packing: 1 set
ขนาดบรรจุ 1 ชุด

Set ARENA Classic

ชุด ARENA Classic



- Colour: All components silver, trays/gallery bright chrome plated, bottom "Standard White"
- Feature: With AntiSlip coating
- สี: โครมสีเงินเงา ราวตะแกรงแบบลวดสีโครมเงา พื้นตะแกรงเรียบสีขาว
- คุณสมบัติ: พื้นตะแกรงมีกันลื่นในตัว

Inside cabinet height mm ขนาดความสูงภายในตู้ มม.	Dimension of trays mm ขนาดตะแกรง มม.	No. of trays จำนวนตะแกรง	Cat.No. รหัสสินค้า
Inside cabinet width min. 412 mm/ cabinet width 450 mm ความกว้างภายในตู้ อย่างน้อย 412 มม./ ความกว้างตู้ 450 มม.			
Min. 1,700	322x154x88	6	545.02.930
Inside cabinet width min. 462 mm/ cabinet width 500 mm ความกว้างภายในตู้ อย่างน้อย 462 มม./ ความกว้างตู้ 500 มม.			
Min. 1,700	372x154x88	6	545.02.931
Inside cabinet width min. 562 mm/ cabinet width 600 mm ความกว้างภายในตู้ อย่างน้อย 562 มม./ ความกว้างตู้ 600 มม.			
Min. 800	472x154x88	3	545.02.912
Min. 1,700		6	545.02.932

Packing: 1 set
ขนาดบรรจุ 1 ชุด

YouboXx-SETS FOR TANDEM SIDE

The YouboXx system makes it easy to create the totally customized storage solution you'll love to use. For a start, there's a choice of 6 YouboXx sets for the TANDEM side door shelf – ready for any cabinet width, function or value level. Each end-user can now configure their own customized organization system. They can choose – and change – the vertical positions of YouboXxes and trays to suit the height of the contents. The YouboXx support rail is simply hooked onto the frame. It's so easy to set up and change this storage solution with its huge choice of trays and different-sized boxes. Being organized has suddenly become fun.

กล่องเก็บของ YouboXx ที่ช่วยให้การจัดเก็บของคุณง่ายขึ้น โดยเลือกติดตั้งตามการใช้งานในแบบคุณ สำหรับการเริ่มใช้งาน เรามีกล่องเก็บของทั้งหมด 6 แบบ สำหรับแขวนบนชั้นเก็บของแบบติดตั้งหลังบาน TANDEM SIDE ซึ่งสามารถใช้งานได้กับตู้ขนาดต่างๆ ผู้ใช้สามารถจัดระเบียบได้เอง เพื่อให้ตรงตามการใช้งานในแบบของคุณ โดยสามารถเลือกและเปลี่ยนตำแหน่งของกล่องเก็บของและตะแกรงได้ตามความสูงของสิ่งของ ซึ่งราวแขวนกล่องนั้นจะเกี่ยวอยู่กับเฟรม วิธีการติดตั้งและการเปลี่ยนชุดเก็บของนี้ก็ง่ายมาก ๆ ด้วยความหลากหลายของ ตะแกรงและกล่องเก็บของที่มีขนาดให้เลือกมากมาย ทำให้การจัดเก็บของคุณ กลายเป็นเรื่องสนุก




A choice of colours

For a silver or white TANDEM side door shelf with a silver finish, Kesseböhmer offers YouBoxx sets with white boxes and a silver-coated carrier rail. For an anthracite coloured door shelf, users might choose anthracite-coloured boxes with an anthracite coloured rail.

หลากหลายสีให้เลือกใช้

สำหรับชั้นเก็บของแบบติดตั้งหลังบาน TANDEM SIDE สีเงิน เราแนะนำให้เลือกชุดกล่องเก็บของสีขาวและราวแขวนสีเงิน สำหรับชั้นเก็บของแบบติดตั้งหลังบาน TANDEM สีแอนทราไซต์ คุณสามารถเลือกกล่องเก็บของสีแอนทราไซต์ใช้ร่วมกับราวแขวนสีแอนทราไซต์



Well organized inside.

จัดเก็บ เรียบง่าย

YouboXx-SETS

ชุดกล่อง YouboXx

- Material: Plastic YouboXx, steel hanging strip
- Finish: White YouboXx, silver hanging strip

- วัสดุ: YouboXx พลาสติก, ราวแขวนเหล็ก
- สี: YouboXx สีขาว, ราวแขวนสีเงิน



- Consisting of: 1 box (2.1 L), 1 divider, 1 support rail

- ประกอบด้วย: 1 กล่อง (2.1 ลิตร), 1 ตัวกั้น, 1 ราวแขวน

Colour tin/bar สีกล่อง/ราวแขวน	Cabinet width mm ความกว้างของตู้ มม.	Cat.No. รหัสสินค้า
White/silver สีขาว/สีเงิน	450	545.01.940

Packing: 1 set
ขนาดบรรจุ 1 ชุด



- Consisting of: 2 boxes (2.0 L), 2 lids, 1 support rail

- ประกอบด้วย: 2 กล่อง (2.0 ลิตร), 2 ฝาปิด, 1 ราวแขวน

Colour tin/bar สีกล่อง/ราวแขวน	Cabinet width mm ความกว้างของตู้ มม.	Cat.No. รหัสสินค้า
White/silver สีขาว/สีเงิน	450	545.01.930

Packing: 1 set
ขนาดบรรจุ 1 ชุด



- Consisting of: 1 box (2.1 L), 1 divider, 1 support rail

- ประกอบด้วย: 1 กล่อง (2.1 ลิตร), 1 ตัวกั้น, 1 ราวแขวน

Colour tin/bar สีกล่อง/ราวแขวน	Cabinet width mm ความกว้างของตู้ มม.	Cat.No. รหัสสินค้า
White/silver สีขาว/สีเงิน	500	545.01.941

Packing: 1 set
ขนาดบรรจุ 1 ชุด

YouboXx-SETS

ชุดกล่อง YouboXx

- Material: Plastic YouboXx, steel hanging strip
- Finish: White YouboXx, silver hanging strip

- วัสดุ: YouboXx พลาสติก, ราวแขวนเหล็ก
- สี: YouboXx สีขาว, ราวแขวนสีเงิน



- Consisting of: 2 boxes (2.0 L), 2 lids, 1 support rail

- ประกอบด้วย: 2 กล่อง (2.0 ลิตร), 2 ฝาปิด, 1 ราวแขวน

Colour tin/bar สีกล่อง/ราวแขวน	Cabinet width mm ความกว้างของตู้ มม.	Cat.No. รหัสสินค้า
White/silver สีขาว/สีเงิน	500	545.01.931

Packing: 1 set
ขนาดบรรจุ 1 ชุด



- Consisting of: 1 box (3.2 L), 2 divider, 1 support rail

- ประกอบด้วย: 1 กล่อง (3.2 ลิตร), 2 ตัวกั้น, 1 ราวแขวน

Colour tin/bar สีกล่อง/ราวแขวน	Cabinet width mm ความกว้างของตู้ มม.	Cat.No. รหัสสินค้า
White/silver สีขาว/สีเงิน	600	545.01.952

Packing: 1 set
ขนาดบรรจุ 1 ชุด



- Consisting of: 1 box (2.0 L), 2 boxes (1.0 L), 3 lids, 1 support rail

- ประกอบด้วย: 1 กล่อง (2.0 ลิตร), 2 กล่อง (1.0 ลิตร), 3 ฝาปิด, 1 ราวแขวน

Colour tin/bar สีกล่อง/ราวแขวน	Cabinet width mm ความกว้างของตู้ มม.	Cat.No. รหัสสินค้า
White/silver สีขาว/สีเงิน	600	545.01.982

Packing: 1 set
ขนาดบรรจุ 1 ชุด



Pantry Pull-Out

Two pull outs, one theme. To the left, the coffee, sugar and milk, to the right the cups – or vice versa. With the high cabinet systems by Kesseböhmer, theme cabinets can be created to suit special individual requirements. Pantry Pull-Out units may be used in high cabinets or base cabinets - no difference.

สองช่องดึงในหนึ่งช่องเปิด โดยจะดึงจากทางด้านซ้ายซึ่งวางกาแฟ น้ำตาล นม หรือจากทางด้านขวา ที่จัดเก็บถ้วยกาแฟ ตู้เฟอร์นิเจอร์คุณภาพสูงจาก Kesseböhmer สามารถตอบสนองความต้องการโดยสร้างพื้นที่การจัดเก็บให้สอดคล้องกับความเหมาะสมของการทำงาน Pantry Pull-Out สามารถใช้ได้ทั้งกับตู้สูงหรือตู้เตี้ยโดยไม่มี ความแตกต่าง



**Enjoy the simplicity of
everything in its place!**

เบิกบานไปกับความสะอาดสบาย
เมื่อทุกสิ่งทุกอย่างถูกจัดเก็บไว้ในที่ของมัน

Pantry pull-out

ชุดตู้ดึงบานเปิด



- Material: Steel
- Finish: Frame brilliant white or silver
- Version: For use in the top area of pantry unit, full extension with soft closing device, can be mounted on the left or right side
- Load capacity: 20 kg
- Internal carcase depth: Min. 500 mm
- Side panel thickness: 16 or 19 mm

- วัสดุ: เหล็ก
- สี: โครมสีขาวหรือสีเงินเงา
- รูปแบบ: สำหรับติดตั้งในระดับเดียวกับพื้นโต๊ะ ระบบรางสองตอน พร้อมระบบปิดแบบนุ่มนวล สามารถติดตั้งได้ทั้งซ้ายและขวา
- รับน้ำหนักได้: 20 กก.
- ความลึกภายในสำหรับติดตั้ง: อย่างน้อย 500 มม.
- ความหนาของแผงข้าง: 16 หรือ 19 มม.

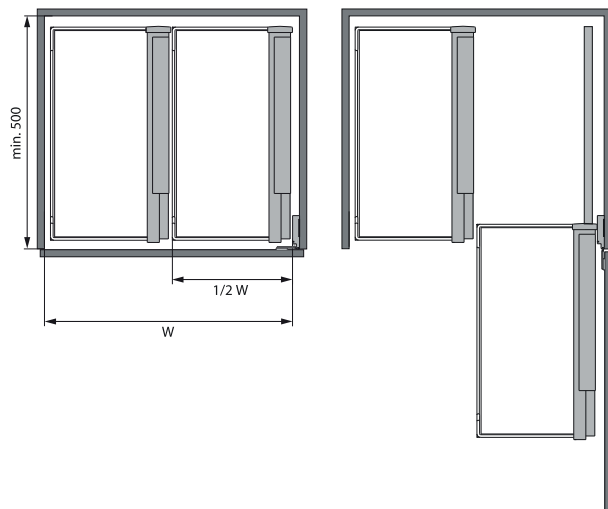
Supplied with

Set components complete with runner, frame and trays/baskets

อุปกรณ์ภายในชุด

ชุดรางสไลด์ โครงดึง ตะแกรง

*ในภาพประกอบด้วยสินค้า 2 ชุด



Set ARENA Style

ชุด ARENA Style




- Colour: All components silver, trays/gallery bright chrome plated, bottom "Ice White"
- Feature: With AntiSlip coating
- สี: โครมสีเงินเงา ราวตะแกรงแบบบาร์สีโครมเงา พื้นตะแกรงเรียบสีขาว
- คุณสมบัติ: พื้นตะแกรงมีกันลื่นในตัว

Inside cabinet height mm ขนาดความสูงภายในตู้ มม.	Dimension of trays mm ขนาดตะแกรง มม.	No. of trays จำนวนตะแกรง	Cat.No. รหัสสินค้า
870	160x470x75	3	545.78.863
	228x470x75		545.78.864
	295x470x75		545.78.865

Packing: 1 set
ขนาดบรรจุ 1 ชุด

Set ARENA Classic

ชุด ARENA Classic



- Colour: All components silver, trays/gallery bright chrome plated, bottom "Standard White"
- Feature: With AntiSlip coating
- สี: โครมสีเงินเงา ราวตะแกรงแบบลวดสีโครมเงา พื้นตะแกรงเรียบสีขาว
- คุณสมบัติ: พื้นตะแกรงมีกันลื่นในตัว

Inside cabinet height mm ขนาดความสูงภายในตู้ มม.	Dimension of trays mm ขนาดตะแกรง มม.	No. of trays จำนวนตะแกรง	Cat.No. รหัสสินค้า
870	160x470x88	3	545.78.331
	228x470x88		545.78.351
	295x470x88		545.78.371

Packing: 1 set
ขนาดบรรจุ 1 ชุด

Set Wire baskets

ชุด Wire baskets



- Colour: All components silver, baskets bright chrome plated
- สี: โครมสีเงินเงา ตะแกรงสีโครมเงา

Inside cabinet height mm ขนาดความสูงภายในตู้ มม.	Dimension of trays mm ขนาดตะแกรง มม.	No. of trays จำนวนตะแกรง	Cat.No. รหัสสินค้า
870	160x470x75	3	545.78.330
	210x470x75		545.78.350
	320x470x75		545.78.370

Packing: 1 set
ขนาดบรรจุ 1 ชุด

LeMans II

Unmistakeable in regards to form and function – And that goes not only for the LeMans II race track itself, but also for the intelligent corner unit solution from Kesseböhmer of the same name. In both cases, efficiency, innovation and emotion are the name of the game.

With new features and innovations, LeMans II is about to build on the already successful track record by taking things to a whole new level. This intelligent corner unit system is setting new standards all over again with unprecedented levels of technical quality and motions that are designed to captivate.

สมบูรณ์แบบด้วยรูปลักษณ์และฟังก์ชัน และนี่ไม่เพียงแต่หมายถึงเส้นทางสนามแข่งรถ LeMans II หากยังหมายถึง คำตอบอันชาญฉลาด สำหรับตู้เข้ามุมจาก Kesseböhmer ภายใต้ชื่อเดียวกัน ซึ่งทั้งสองต่างขึ้นชื่อในควมมีประสิทธิภาพ การสร้างสรรค์สิ่งใหม่ๆ และการกระตุ้น ความสนใจด้วยนวัตกรรมและรูปลักษณ์ใหม่ LeMans II ได้สร้างบันทึกความสำเร็จโดยยกระดับทุกสิ่งขึ้นไปอีกขั้น ชุดอุปกรณ์ตู้เข้ามุมอันชาญฉลาดนี้ได้สร้างมาตรฐานใหม่อีกครั้งในระดับที่ไม่เคยเกิดขึ้นมาก่อนในด้านกลไกการเคลื่อนไหวและคุณภาพซึ่งออกแบบมาอย่างสวยงามชวน หลงใหล



LeMans II – Following a long line of tradition.

LeMans II — ก้าวตามเส้นทางแห่งตำนาน

Easily loaded from the top. LeMans II is the only corner cabinet solution to combine an extremely high degree of space utilisation with perfect perspective of the contents. No wonder; after all, the shelves swing all the way out of the cabinet. Not only will all pots and pans find a place in there – every single one of them will also be easily accessible. Each LeMans II shelf can be moved independently of the others.

การจัดเก็บโดยง่ายจากด้านบน LeMans II คือคำตอบสำหรับตู้เข้ามุม ผสมผสานเพื่อประโยชน์อย่างสูงสุดของพื้นที่สูงกับสิ่งที่ต้องการจัดเก็บ ท่านไม่ต้องแปลกใจ หากภายหลังจากนั้นชั้นวางจะหมุนอย่างสมบูรณ์ออกจากตู้เฟอร์นิเจอร์ โดยเฉพาะแต่ภาชนะประเภทหม้อหรือกระทะที่เหมาะสมในการจัดเก็บ แต่ภาชนะอื่นๆที่เป็นชิ้นเดียวยังง่ายสำหรับการหยิบใช้งาน แต่ละชั้นของ LeMans II สามารถเคลื่อนที่ได้โดยอิสระจากกันและกัน



LeMans II

The shelves are elegantly curved like the legendary race track with the same name, and every one of them is manufactured as a unique copy. The most remarkable thing about them is, that they are capable of swinging – nearly floating – all the way out of the corner cabinet in a dynamically curved movement. You will feel the ease and comfort of accessibility every time you reach for a pot or pan. The LeMans II-Design was awarded the Red Dot Design Award in 2005.

ชั้นวางที่มีขอบโค้งอันน่าหลงใหล เหมือนชื่อ LeMans II ซึ่งเป็นสนามแข่งรถที่เป็นตำนานไปทั่วโลก และนำแนวคิดนี้มาสู่การออกแบบที่เป็นเอกลักษณ์ ด้วยลักษณะของสินค้าชนิดนี้สามารถที่จะสวิง หมุนได้ เปรียบคล้ายล่องลอยกลางอากาศ ในทุกทิศทางการเข้า-ออก ของมุมตู้เฟอร์นิเจอร์ เหมือนหนึ่งแนวคิดการเคลื่อนไหวแบบไดนามิค คุณจะรู้สึกสะดวกสบายในทุกๆ ครั้งที่หยิบใช้หม้อหรือกระทะ นอกจากนี้ การออกแบบของ LeMans II ยังได้รับรางวัล Red Dot Design Award ปี 2005



ClickFixx for fast, errorproof assembly
ระบบ ClickFixx ติดตั้งเร็ว ประกอบง่าย



Damped self-closing (option)
อุปกรณ์เสริม Self-closing



Height-adjustable trays
ปรับระยะถาดขึ้น-ลง



85° door opening angle
มุมเปิด 85 องศา



LeMans Highboard

An invention to inspire inventiveness. Depending upon individual needs, the LeMans shelves can be placed in the cabinet at the users discretion - two, three or even four shelves. This yields unheard of possibilities for kitchen design and equipment. The LeMans Highboard is a fine example of how the elegant ARENA look can even transform simple crockery cabinets into fascinating high-end storage solutions.

สิ่งประดิษฐ์ใหม่สู่แรงบันดาลใจในการคิดค้น เพื่อตอบสนองความต้องการที่หลากหลาย ชั้นวาง LeMans สามารถติดตั้งในตู้เฟอร์นิเจอร์ตามแต่ความต้องการของผู้ใช้งาน สองชั้น สามชั้น หรือ แม้กระทั่งสี่ชั้น เชื่อแน่ว่าคุณไม่เคยได้ยินความเป็นไปได้เหล่านี้จากห้องครัวหรืออุปกรณ์ห้องครัวอื่นๆ LeMans Highboard เป็นตัวอย่างความสำเร็จที่งดงาม ที่แสดงให้เห็นว่า รูปลักษณ์ที่สง่างามในแบบ ARENA สามารถแปลงโฉมตู้เก็บเครื่องครัวธรรมดาให้กลายเป็นการจัดเก็บที่สวยงามน่าหลงใหลและสะดวกสบาย





LeMans II Pull-out slide corner

ชั้นวางสวิตช์ LeMans II



- Material: Steel
- Finish: Frame brilliant white or silver
- Version: Trays extend completely out of the unit, each tray slide independent
- Load capacity: 25 kg
- Internal carcase depth: Min. 500 mm
- Side panel thickness: 16 or 19 mm

- วัสดุ: เหล็ก
- สี: โครมสีขาวหรือสีเงินเงา
- รูปแบบ: ถาดสวิงออกมาพ้นตู้ ถาดแต่ละชั้นสามารถเลื่อนเข้าออกได้อย่างอิสระ
- รับน้ำหนักได้: 25 กก.
- ความลึกภายในสำหรับติดตั้ง: อย่างน้อย 500 มม.
- ความหนาของแผงข้าง: 16 หรือ 19 มม.

Supplied with

Set components complete with mounting and drilling template, incl. self-closing damping system

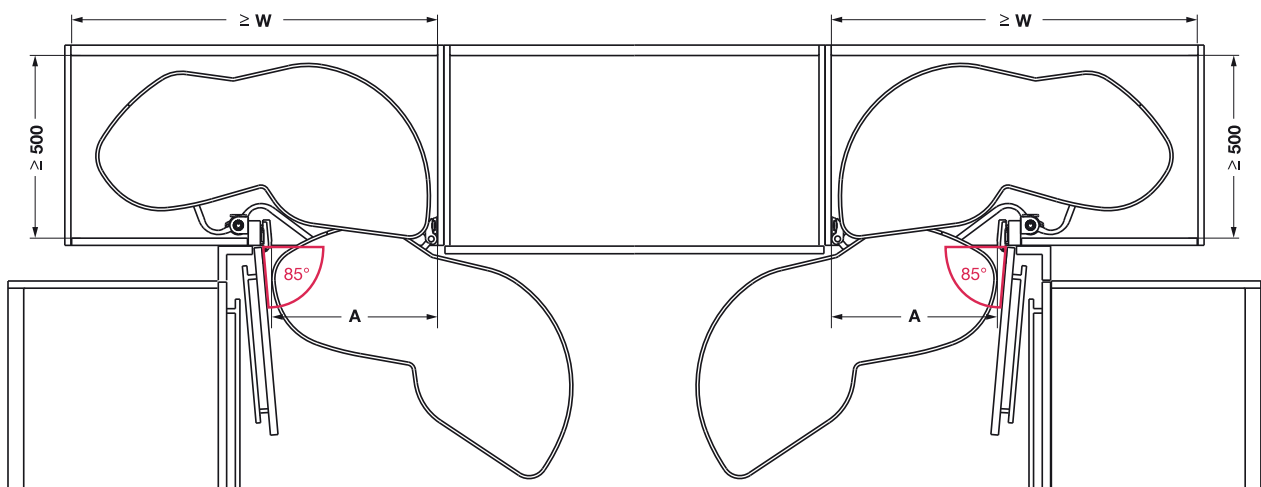
อุปกรณ์ภายในชุด

อุปกรณ์ครบชุดพร้อมคู่มือการติดตั้งและการกำหนดระยะจุดเจาะ
อุปกรณ์ปิดกลับแบบนุ่มนวล



Right swivel
ขวา

Left swivel
ซ้าย



We reserve the right to alter specifications without notice (HTH Kesseboehmer 2019).
บริษัทฯ ขอสงวนการเปลี่ยนแปลงรายละเอียดโดยไม่มีการแจ้งล่วงหน้า (HTH Kesseboehmer 2562).

Set ARENA Style

ชุด ARENA Style



- Colour: All components brilliant white, trays/gallery bright chrome plated, bottom "Ice White"
- Feature: With AntiSlip coating
- สี: โครงสีขาว ราวตะแกรงแบบบาร์สีโครมเงา พื้นตะแกรงเรียบสีขาว
- คุณสมบัติ: พื้นตะแกรงมีกันลื่นในตัว

Inside cabinet height mm ขนาดความสูงภายในตู้ มม.	Version รูปแบบ	No. of trays จำนวนตะแกรง	Cat.No. รหัสสินค้า
Inside cabinet width A = 411–418 mm/ cabinet width 450 mm, W = Min. 800 mm ความกว้างภายในตู้ A = 411-418 มม./ ความกว้างตู้ 450 มม. W = อย่างน้อย 800 มม.			
600–750	Right swivel	2	541.32.620
Fix 1,250	ขวา	4	541.32.632
600–750	Left swivel	2	541.32.621
Fix 1,250	ซ้าย	4	541.32.633
Inside cabinet width A = 461–468 mm/ cabinet width 500 mm, W = Min. 910 mm ความกว้างภายในตู้ A = 461-468 มม./ ความกว้างตู้ 500 มม. W = อย่างน้อย 910 มม.			
600–750	Right swivel	2	541.32.622
Fix 1,250	ขวา	4	541.32.634
600–750	Left swivel	2	541.32.623
Fix 1,250	ซ้าย	4	541.32.635
Inside cabinet width A = 561–568 mm/ cabinet width 600 mm, W = Min. 960 mm ความกว้างภายในตู้ A = 561-568 มม./ ความกว้างตู้ 600 มม. W = อย่างน้อย 960 มม.			
600–750	Right swivel	2	541.32.624
Fix 1,250	ขวา	4	541.32.636
600–750	Left swivel	2	541.32.625
Fix 1,250	ซ้าย	4	541.32.637

Packing: 1 set
ขนาดบรรจุ: 1 ชุด

Set ARENA Classic

ชุด ARENA Classic



- Colour: All components brilliant white, trays/gallery bright chrome plated, bottom "Standard White"
- Feature: With AntiSlip coating
- สี: โครงสีขาว ราวตะแกรงแบบลวดสีโครมเงา พื้นตะแกรงเรียบสีขาว
- คุณสมบัติ: พื้นตะแกรงมีกันลื่นในตัว

Inside cabinet height mm ขนาดความสูงภายในตู้ มม.	Version รูปแบบ	No. of trays จำนวนตะแกรง	Cat.No. รหัสสินค้า
Inside cabinet width A = 411–418 mm/ cabinet width 450 mm, W = Min. 800 mm ความกว้างภายในตู้ A = 411-418 มม./ ความกว้างตู้ 450 มม. W = อย่างน้อย 800 มม.			
600–750	Right swivel	2	541.32.280
Fix 1,250	ขวา	4	541.32.292
600–750	Left swivel	2	541.32.281
Fix 1,250	ซ้าย	4	541.32.293
Inside cabinet width A = 461–468 mm/ cabinet width 500 mm, W = Min. 910 mm ความกว้างภายในตู้ A = 461-468 มม./ ความกว้างตู้ 500 มม. W = อย่างน้อย 910 มม.			
600–750	Right swivel	2	541.32.282
Fix 1,250	ขวา	4	541.32.294
600–750	Left swivel	2	541.32.283
Fix 1,250	ซ้าย	4	541.32.295

Packing: 1 set
ขนาดบรรจุ: 1 ชุด



Magic Corner

The name says it all. This has less to do with magic than with cleverness and technical refinement!

Magic Corner is capable of housing two complete cabinet units beside each other in only one corner cabinet. With one movement, the intelligent sliding technology simultaneously drives the front and the pull out rack into the user's viewing and access area. As one would expect of Kesseböhmer, this occurs in a flowing, silent train of motion. Closing of the cabinet nearly functions by itself. A small push is sufficient – then SoftSTOPP takes care of closing. Quiet and smooth.

"ชื่อ" แทนทุกคำจำกัดความของผลิตภัณฑ์ ไม่จำเป็นต้องใช้เทคนิคมายากลใดๆ Magic Corner สูตรสำเร็จเคล็ดลับที่คุณสามารถทำให้ตู้สองใบที่อยู่ข้างกันมารวมเป็นหนึ่ง ด้วยเทคนิคการเชื่อมประสานการทำงานอย่างกลมกลืนเป็นหนึ่งเดียว เทคโนโลยีการสไลด์ชั้นเยี่ยมเกิดขึ้นพร้อมๆกัน กับการเคลื่อนตู้ใบแรกที่อยู่ด้านหน้า โดยประสานการทำงานกับตู้ใบที่สองที่อยู่ในมุมให้เคลื่อนที่ตามออกมา ทำให้เข้าถึงในทุกๆพื้นที่การใช้สอย อีกหนึ่งความคาดหวังของ Kesseböhmer ที่ทำให้เกิดความต่อเนื่องด้วยการเคลื่อนไหวที่เงียบสงบและปิดด้วยตัวเอง แค่ผลักหน้าบานเพียงเล็กน้อยเท่านั้นจะกระตุ้นให้กลไกการปิดอัตโนมัติเริ่มทำงานและจบอย่างนุ่มนวลและแผ่วเบา



**Positively doesn't mind
standing in the corner!**

ไม่สำคัญว่าจะอยู่ที่ไหน
แม้อยู่ในมุมอับก็สร้างสรรค์จุดเด่นได้

Magic corner

ชุดตู้เข้ามุม


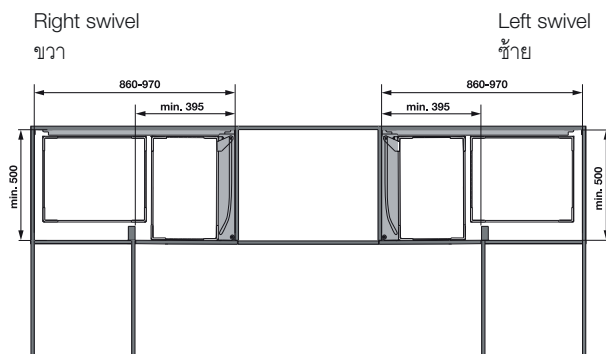


ARENAplus
Anti-slip coating



- Material: Steel
- Finish: Frame brilliant white or silver
- Version: Suitable for 900 and 1,000 mm wide units, with soft closing device
- Load capacity: Front pull-out 14 kg, corner pull-out 18 kg
- Max. load per rear shelf: 9 kg
- Max. load per front shelf: 7 kg
- Internal carcass depth: Min. 500 mm
- Inside carcass height: Min. 540 mm
- Door width: Min. 450 mm
- Side panel thickness: 16 or 19 mm

- วัสดุ: เหล็ก
- สี: โครมสีขาวหรือสีเงินเงา
- รูปแบบ: เหมาะสำหรับตู้กว้าง 900 และ 1,000 มม. พร้อมระบบปิดแบบนุ่มนวล
- รับน้ำหนักได้: ด้านหน้า 14 กก. ด้านหลัง 18 กก.
- ตะแกรงด้านหลังรับน้ำหนักได้สูงสุด: ตะแกรงละ 9 กก.
- ตะแกรงด้านหน้ารับน้ำหนักได้สูงสุด: ตะแกรงละ 7 กก.
- ความลึกภายในสำหรับติดตั้ง: อย่างน้อย 500 มม.
- ความสูงภายในตู้: อย่างน้อย 540 มม.
- ความกว้างประตู: อย่างน้อย 450 มม.
- ความหนาของแผงข้าง: 16 หรือ 19 มม.



Supplied with

Set components complete with pull-out and trays/baskets, incl. damping system SoftSTOPP, Set components complete with mounting template

อุปกรณ์ภายในชุด

โครงและตะแกรงรวมทั้งอุปกรณ์ SoftSTOPP และคู่มือการติดตั้ง



Set ARENA Style

ชุด ARENA Style




- Colour: All components silver, trays/gallery bright chrome plated, bottom "Ice White"
- Feature: With AntiSlip coating
- สี: โครมสีเงินเงา ราวตะแกรงแบบบาร์สีโครมเงา พื้นตะแกรงเรียบสีขาว
- คุณสมบัติ: พื้นตะแกรงมีกันลื่นในตัว

Version รูปแบบ	Dimension of trays mm ขนาดตะแกรง มม.	No. of trays จำนวนตะแกรง	Cat.No. รหัสสินค้า
Swivel right ขวา			
Frontside หน้า	305x470x75	2	546.19.200
Backside หลัง	390x470x75	2	
Swivel left ซ้าย			
Frontside หน้า	305x470x75	2	546.19.201
Backside หลัง	390x470x75	2	

Packing: 1 set
ขนาดบรรจุ 1 ชุด

Set ARENA Classic

ชุด ARENA Classic



- Colour: All components silver, trays/gallery bright chrome plated, bottom "Standard White"
- Feature: With AntiSlip coating
- สี: โครมสีเงินเงา ราวตะแกรงแบบลวดสีโครมเงา พื้นตะแกรงเรียบสีขาว
- คุณสมบัติ: พื้นตะแกรงมีกันลื่นในตัว

Version รูปแบบ	Dimension of trays mm ขนาดตะแกรง มม.	No. of trays จำนวนตะแกรง	Cat.No. รหัสสินค้า
Swivel right ขวา			
Frontside หน้า	305x470x88	2	546.17.306
Backside หลัง	390x470x88	2	
Swivel left ซ้าย			
Frontside หน้า	305x470x88	2	546.17.307
Backside หลัง	390x470x88	2	

Packing: 1 set
ขนาดบรรจุ 1 ชุด

Set Wire baskets

ชุด Wire Baskets



- Colour: All components silver, baskets bright chrome plated
- สี: โครมสีเงินเงา ตะแกรงสีโครมเงา

Version รูปแบบ	Dimension of trays mm ขนาดตะแกรง มม.	No. of trays จำนวนตะแกรง	Cat.No. รหัสสินค้า
Swivel right ขวา			
Frontside หน้า	305x470x85	2	546.17.304
Backside หลัง	390x470x85	2	
Swivel left ซ้าย			
Frontside หน้า	305x470x85	2	546.17.305
Backside หลัง	390x470x85	2	



Packing: 1 set
ขนาดบรรจุ 1 ชุด



Revo 90

Innovative Technology in a classical solution. A newly smooth train of motion through all phases – from the soft retraction automatic closing movement. Thanks to the rotation absorber and REVOfit, With one simple hand movement, the closing speed can be toollessly continuously adjustable shelves, an optimal utilisation of space is provided available, a third shelf can be assembled without any problems.

นวัตกรรมใหม่ภายใต้ทางออกที่คลาสสิก พัฒนาการเพื่อการควบคุมกลไกต่างๆให้ทำงานอย่างมีประสิทธิภาพ ไม่ว่าจะเป็นการติดตัวตัวกลับอย่างช้าๆ ของประตู และการหมุนที่นุ่มนวลเรียบลื่นสอดประสานกัน ด้วยเทคโนโลยีการหมุน จนสิ่งนี้ได้กลายเป็นเอกลักษณ์เฉพาะตัวในที่สุด นอกจากการปรับระดับชั้นได้แล้ว ยังมีการจัดสรรพื้นที่ใช้สอยอย่างลงตัวและยังไม่มีปัญหาหากต้องการติดตั้งชั้นเพิ่มเข้าไป



The round solution for corner cabinets.

การเคลื่อนที่เป็นวงกลม
คืออีกหนึ่งทางเลือกสำหรับพื้นที่มุมห้อง

Three quarter circle carousel fitting set Revo 90°

ชุดอุปกรณ์ตะแกรงเข้ามุม Revo 90°



ARENAplus
Anti-slip coating



- Material: Steel
- Finish: Frame brilliant white or silver
- Version: Revolvable, with soft closing device
- Load capacity: 50 kg (25 kg per shelf)
- Inside height: 660–860 mm
- Height-adjustable range: 200 mm
- Side panel thickness: 16 or 19 mm

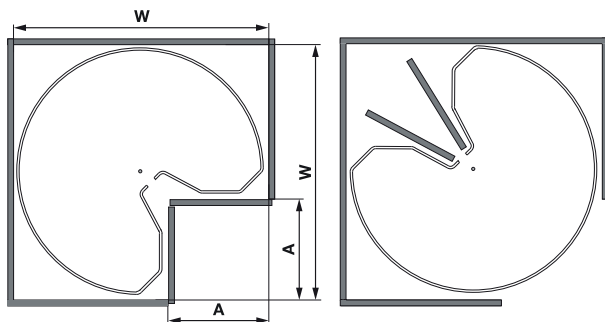
- วัสดุ: เหล็ก
- สี: โครมสีขาวหรือสีเงินเงา
- รูปแบบ: ถาดหมุนได้พร้อมระบบปิดแบบนุ่มนวล
- รับน้ำหนักได้: 50 กก. (25 กก./ตะแกรง)
- ความสูงภายในสำหรับติดตั้ง: 660-860 มม.
- สามารถปรับความสูงได้ 200 มม.
- ความหนาของแผงข้าง: 16 หรือ 19 มม.

Supplied with

Set components complete with corner unit, 4 front panel connectors, incl. damping system SoftSTOPplus, top metal brackets, trays/baskets, adjustable closing speed

อุปกรณ์ภายในชุด

อุปกรณ์ครบชุด ตัวยึดหน้าบาน 4 ตัว อุปกรณ์ชะลอการปิด SoftSTOPplus จากสำหรับติดตั้งด้านบน ถาด/ตะแกรง ปรับความเร็วในการปิดได้



Cabinet dimension mm ขนาดตู้ มม.	Dimension W mm ขนาด W มม.	Dimension A mm ขนาด A มม.
800	Min. 750	221–239
900	Min. 850	321–339

Packing: 1 set
ขนาดบรรจุ 1 ชุด



Accessories for use with Revo 90 revolving fitting

อุปกรณ์เสริม ใช้ร่วมกับชุดอุปกรณ์ตะแกรงเข้ามุม Revo 90



Set ARENA Style

ชุด ARENA Style



- Colour: All components silver, trays/gallery bright chrome plated, bottom "Ice White"
- Feature: With AntiSlip coating
- สี: โครมสีเงินเงา ราวตะแกรงแบบบาร์สีโครมเงา พื้นตะแกรงเรียบสีขาว
- คุณสมบัติ: พื้นตะแกรงมีกันลื่นในตัว

Cabinet dimension mm ขนาดตู้ มม.	Dimension of trays mm ขนาดตะแกรง มม.	No. of trays จำนวนตะแกรง	Cat.No. รหัสสินค้า
800	Ø710	2	541.46.332
900	Ø810	2	541.46.333

Packing: 1 set
ขนาดบรรจุ 1 ชุด

Set ARENA Classic

ชุด ARENA Classic




- Colour: All components silver, trays/gallery bright chrome plated, bottom "Standard White"
- Feature: With AntiSlip coating
- สี: โครมสีเงินเงา ราวตะแกรงแบบลวดสีโครมเงา พื้นตะแกรงเรียบสีขาว
- คุณสมบัติ: พื้นตะแกรงมีกันลื่นในตัว

Cabinet dimension mm ขนาดตู้ มม.	Dimension of trays mm ขนาดตะแกรง มม.	No. of trays จำนวนตะแกรง	Cat.No. รหัสสินค้า
800	Ø710	2	541.46.232
900	Ø810	2	541.46.233

Packing: 1 set
ขนาดบรรจุ 1 ชุด

Set Wire baskets

ชุด Wire baskets



- Colour: All components silver, baskets bright chrome plated
- สี: โครมสีเงินเงา ตะแกรงสีโครมเงา

Cabinet dimension mm ขนาดตู้ มม.	Dimension of trays mm ขนาดตะแกรง มม.	No. of trays จำนวนตะแกรง	Cat.No. รหัสสินค้า
800	Ø710	2	541.46.222
900	Ø810	2	541.46.223

Packing: 1 set
ขนาดบรรจุ 1 ชุด

Accessories for Revo 90° revolving fitting

อุปกรณ์เสริม เข้ามุม Revo 90°

Lid rack

ตะแกรงจัดเก็บฝาปิดภาชนะ



	Cat.No. รหัสสินค้า
Lidrack ตะแกรงจัดเก็บฝาปิดภาชนะ	541.46.270

Packing: 1 set
ขนาดบรรจุ 1 ชุด

Divider

อุปกรณ์แบ่งช่องจัดเก็บ



Cabinet dimension mm ขนาดตู้ มม.	Dimension mm ขนาด มม.	Cat.No. รหัสสินค้า
800	320 x 320 x 150	541.46.268
900	370 x 370 x 150	541.46.269

Packing: 1 set
ขนาดบรรจุ 1 ชุด



Carousel 270

The established revolving cabinet principle in a fine ARENA look. The combination of a decorative wooden base and an elegant railing lends new accents, even to this classical corner cabinet solution. Yet practical aspects don't miss out either: The shelves can be adjusted to any height at any time.

ทฤษฎีตู้หมุนจะกลายเป็นทางออกชั้นเลิศได้ เมื่อผสมผสานกับดีไซน์แห่ง **ARENA** วัสดุวัสดุดีไซน์พื้นตะแกรงหรือถาดให้โดดเด่นอย่างมีเอกลักษณ์ นอกจากเป็นทางออกคลาสสิกที่สั่งสะท้อนผ่านความเป็นจริงแล้ว การปรับระดับชั้นก็ทำได้ง่ายดายเช่นกัน



**Our designers know all
the twists and turns!**

ดีไซน์เนอร์ผู้ออกแบบผลิตภัณฑ์ของเรา
เข้าใจทุกๆ ทฤษฎีแห่งการบิดและหมุนอย่างลึกซึ้ง

Three quarter circle carousel fitting set Carousel 270

ชุดอุปกรณ์ตะแกรงเข้ามุม Carousel 270

ARENA^{plus}
Anti-slip coating



- Material: Steel
- Finish: Frame brilliant white or silver
- Version: Revolvable
- Load capacity: 50 kg (25 kg per shelf)
- Axle, height-adjustable: 685–735 mm
- Side panel thickness: 16 or 19 mm

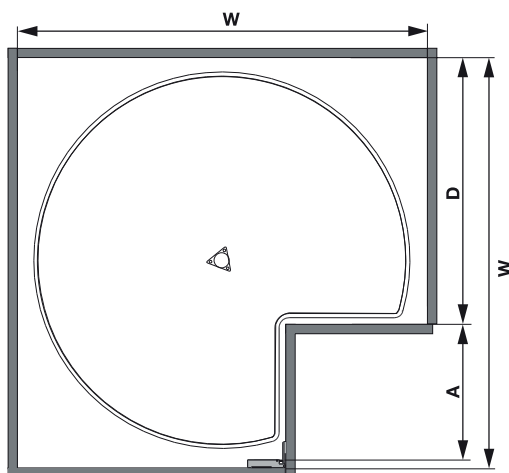
- วัสดุ: เหล็ก
- สี: โครมสีขาวหรือสีเงินเงา
- รูปแบบ: ถาดหมุนได้
- รับน้ำหนักได้: 50 กก. (25 กก./ตะแกรง)
- สามารถปรับความสูงได้: 685-735 มม.
- ความหนาของแผงข้าง: 16 หรือ 19 มม.

Supplied with

Set components complete with height adjustable axle and trays/ baskets

อุปกรณ์ภายในชุด

อุปกรณ์ครบชุด ท่อแบบปรับระดับความสูงได้ พร้อมถาด/ตะแกรง



Cabinet dimension mm ขนาดตู้ มม.	Dimension W mm ขนาด W มม.	Dimension D mm ขนาด D มม.	Dimension A mm ขนาด A มม.
800	Min. 750	Min. 480	Max. 240
900	Min. 860	Min. 510	Max. 330

Packing: 1 set
ขนาดบรรจุ 1 ชุด

Accessories for use with Carousel 270 revolving fitting

อุปกรณ์เสริม ใช้ร่วมกับชุดอุปกรณ์ตะแกรงเข้ามุม Carousel 270



We reserve the right to alter specifications without notice (HTH Kesseboehmer 2019).
บริษัทฯ ขอสงวนการเปลี่ยนแปลงรายละเอียดโดยไม่แจ้งล่วงหน้า (HTH Kesseboehmer 2562).

Set ARENA Style

ชุด ARENA Style




- Colour: All components brilliant white, trays/gallery bright chrome plated, bottom "Ice White"
- Feature: With AntiSlip coating
- สี: โครมสีเงินเงา ราวตะแกรงแบบบาร์สีโครมเงา พื้นตะแกรงเรียบสีขาว
- คุณสมบัติ: พื้นตะแกรงมีกันลื่นในตัว

Cabinet dimension mm ขนาดตู้ มม.	Dimension of trays mm ขนาดตะแกรง มม.	No. of trays จำนวนตะแกรง	Cat.No. รหัสสินค้า
800	Ø710	2	542.31.640
900	Ø820	2	542.31.650

Packing: 1 set
ขนาดบรรจุ 1 ชุด

Set Wire baskets

ชุด ARENA baskets



- Colour: All components silver, baskets bright chrome plated
- สี: โครมสีเงินเงา ตะแกรงสีโครมเงา

Cabinet dimension mm ขนาดตู้ มม.	Dimension of trays mm ขนาดตะแกรง มม.	No. of trays จำนวนตะแกรง	Cat.No. รหัสสินค้า
800	Ø710	2	542.31.210
900	Ø820	2	542.31.230

Packing: 1 set
ขนาดบรรจุ 1 ชุด



DISPENSA junior III

THIRD GENERATION OF A SUCCESSFUL FITTING

นวัตกรรมการที่สมบูรณ์

DISPENSA junior III

แผง DISPENSA junior 3



- Material: Steel ,plastic
- Finish: Runner galvanized ,frame silver powder coated ,plastic tray white
- Version: Bottom mounted runner, full extension with SoftSTOPP
- Internal carcase depth: minimum 480 mm
- Carcase width: 300 mm or 400 mm

- วัสดุ: เหล็ก, พลาสติก
- สี: รางสีกัลวาไนซ์ โค้งตัวพื้นสีเงิน ถาดพลาสติกสีขาว
- รูปแบบ: แผ่นรองด้านล่าง รางระบบ 2 ตอน
- ความลึกภายในตู้: อย่างน้อย 480 มม.
- ความกว้างภายในตู้: 300 หรือ 400 มม.

Inside cabinet depth mm ความลึกภายในตู้ มม.	Inside cabinet width mm ความกว้างภายในตู้ มม.	Cat. No. รหัสสินค้า
≥ 480	≥ 260	545.55.961
≥ 480	≥ 360	545.55.962

Packing: 1 set
ขนาดบรรจุ 1 ชุด

Supplied with

Set components complete with clip on baskets dividers, traverse rails, frame runners

อุปกรณ์ภายในชุด

โครงและถาดพลาสติกครบชุด พร้อมตัวยึด ที่แบ่งช่องและราง





Base Unit Pull-Out COMFORT

Small in size – great in value! With diverse shelves, the Base Unit Pull-Out COMFORT can be perfectly adjusted to the user's wishes and needs. Even the desires of kitchen professionals are catered for with this flexible cabinet that offers different widths, simple assembly and perfect absorption. The continuity of the kitchen is provided for, and the value of the interior equipment is emphasised by the covered sliding technology.

ตู้ใบเล็กที่มีคุณประโยชน์มากมาย! Base Unit Pull-Out COMFORT สามารถปรับระดับชั้นตามความต้องการของผู้ใช้งาน ตอบสนองความต้องการของผู้ใช้ครัวมืออาชีพด้วยความกว้างที่หลากหลาย ติดตั้งง่ายและสมบูรณ์แบบ สรรมทางออกที่ต่อเนื่องกับความเป็นจริง และเพิ่มคุณค่าด้วยเทคโนโลยีการสไลด์ชั้นยอด



**Size isn't important –
technology is!**

ขนาดไม่สำคัญ
เทคโนโลยีต่างหาก!

Base unit pull-out COMFORT

ชุดตะแกรงบานดึง



- Material: Steel
- Finish: Frame brilliant white/silver, basket bright chrome plated
- Version: Side mounted, full extension with perfect running characteristics and high lateral stability, with soft closing device
- Load capacity: 24 kg per set
- Internal carcass depth: Min. 485 mm
- Side panel thickness: 16 or 19 mm

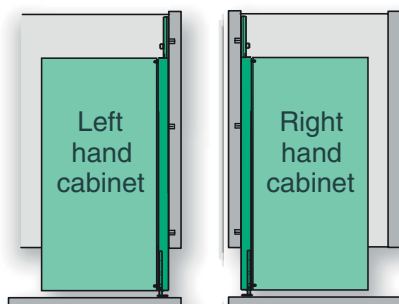
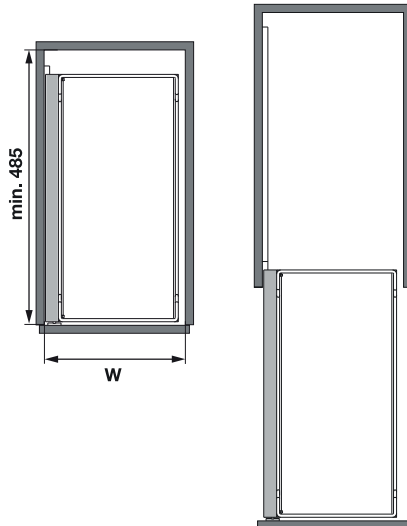
- วัสดุ: เหล็ก
- สี: โครมสีขาวหรือสีเงินเงา ตะแกรงสีโครม
- รูปแบบ: ติดตั้งด้านข้าง ระบบรางสองตอน เรียบลื่นและแข็งแรง พร้อมระบบปิดแบบนุ่มนวล
- รับน้ำหนักได้: 24 กก.
- ความลึกภายในตู้: อย่างน้อย 485 มม.
- ความหนาของแผงข้าง: 16 หรือ 19 มม.

Supplied with

Set components complete with full-extension frame, front brackets and trays/baskets, incl. damping system SoftSTOPP


ชุดอุปกรณ์

เฟรมสไลด์พร้อมอุปกรณ์ชะลอการปิด ตัวยึดหน้าบาน และชุดตะแกรง SoftSTOPP



Set ARENA Style

ชุด ARENA Style




- Colour: All components silver, trays/gallery bright chrome plated, bottom "Ice White"
- Feature: With AntiSlip coating
- สี: โครมสีเงินเงา ราวตะแกรงแบบบาร์สีโครมเงา พื้นตะแกรงเรียบสีขาว
- คุณสมบัติ: พื้นตะแกรงมีกันลื่นในตัว

Inside cabinet height mm ความสูงภายในตู้ มม.	Version รูปแบบ	Dimension of trays mm ขนาดตะแกรง มม.	Number of trays จำนวน ตะแกรง	Cat.No. รหัสสินค้า
Inside cabinet width min. 193 mm/ cabinet width 250 mm ความกว้างภายในตู้ อย่างน้อย 193 มม./ ความกว้างตู้ 250 มม.				
Min. 599	Right ขวา	160x470x75	2	545.59.400
	Left ซ้าย		2	545.59.401
Min. 663	Right ขวา		3	545.59.402
	Left ซ้าย		3	545.59.403
Inside cabinet width min. 261 mm/ cabinet width 300 mm ความกว้างภายในตู้ อย่างน้อย 261 มม./ ความกว้างตู้ 300 มม.				
Min. 599	Right ขวา	228x470x75	2	545.59.404
	Left ซ้าย		2	545.59.405
Min. 663	Right ขวา		3	545.59.406
	Left ซ้าย		3	545.59.407
Inside cabinet width min. 353 mm/ cabinet width 400 mm ความกว้างภายในตู้ อย่างน้อย 353 มม./ ความกว้างตู้ 400 มม.				
Min. 599	Right ขวา	320x470x75	2	545.59.408
	Left ซ้าย		2	545.59.409
Min. 663	Right ขวา		3	545.59.410
	Left ซ้าย		3	545.59.411

Packing: 1 set
ขนาดบรรจุ 1 ชุด

Set ARENA Classic

ชุด ARENA Classic



- Colour: All components silver, trays/gallery bright chrome plated, bottom "Standard White"
- Feature: With AntiSlip coating
- สี: โครมสีเงินเงา ราวตะแกรงแบบลวดสีโครมเงา พื้นตะแกรงเรียบสีขาว
- คุณสมบัติ: พื้นตะแกรงมีกันลื่นในตัว

Inside cabinet height mm ความสูงภายในตู้ มม.	Version รูปแบบ	Dimension of trays mm ขนาดตะแกรง มม.	Number of trays จำนวน ตะแกรง	Cat.No. รหัสสินค้า
Inside cabinet width min. 193 mm/ cabinet width 250 mm ความกว้างภายในตู้ อย่างน้อย 193 มม./ ความกว้างตู้ 250 มม.				
Min. 599	Right ขวา	160x470x88	2	545.59.112
	Left ซ้าย		2	545.59.113
Min. 663	Right ขวา		3	545.59.122
	Left ซ้าย		3	545.59.123
Inside cabinet width min. 261 mm/ cabinet width 300 mm ความกว้างภายในตู้ อย่างน้อย 261 มม./ ความกว้างตู้ 300 มม.				
Min. 599	Right ขวา	228x470x88	2	545.59.142
	Left ซ้าย		2	545.59.143
Min. 663	Right ขวา		3	545.59.152
	Left ซ้าย		3	545.59.153
Inside cabinet width min. 328 mm/ cabinet width 400 mm ความกว้างภายในตู้ อย่างน้อย 328 มม./ ความกว้างตู้ 400 มม.				
Min. 599	Right ขวา	295x470x88	2	545.59.172
	Left ซ้าย		2	545.59.173
Min. 663	Right ขวา		3	545.59.182
	Left ซ้าย		3	545.59.183

Packing: 1 set
ขนาดบรรจุ 1 ชุด

Set Wire baskets

ชุด ARENA baskets



• Colour: All components silver, baskets bright chrome plated

• สี: โครมสีเงินเงา ตะแกรงสีโครมเงา

Inside cabinet height mm ความสูงภายในตู้ มม.	Version รูปแบบ	Dimension of trays mm ขนาดตะแกรง มม.	Number of trays จำนวน ตะแกรง	Cat.No. รหัสสินค้า
Inside cabinet width min. 193 mm/ cabinet width 250 mm ความกว้างภายในตู้ อย่างน้อย 193 มม./ ความกว้างตู้ 250 มม.				
Min. 599	Right ขวา	160x470x75	2	545.59.110
	Left ซ้าย		2	545.59.111
Min. 663	Right ขวา		3	545.59.120
	Left ซ้าย		3	545.59.121
Inside cabinet width min. 261 mm/ cabinet width 300 mm ความกว้างภายในตู้ อย่างน้อย 261 มม./ ความกว้างตู้ 300 มม.				
Min. 599	Right ขวา	210x470x75	2	545.59.140
	Left ซ้าย		2	545.59.141
Min. 663	Right ขวา		3	545.59.150
	Left ซ้าย		3	545.59.151
Inside cabinet width min. 353 mm/ cabinet width 400 mm ความกว้างภายในตู้ อย่างน้อย 353 มม./ ความกว้างตู้ 400 มม.				
Min. 599	Right ขวา	320x470x75	2	545.59.170
	Left ซ้าย		2	545.59.171
Min. 663	Right ขวา		3	545.59.180
	Left ซ้าย		3	545.59.181

Packing: 1 set
ขนาดบรรจุ 1 ชุด



We reserve the right to alter specifications without notice (HTH Kesseböhmer 2019).
บริษัทฯ ขอสงวนการเปลี่ยนแปลงรายละเอียดโดยได้มีการแจ้งล่วงหน้า (HTH Kesseböhmer 2562).



No. 15

Good ideas fit in everywhere. With its Kesseböhmer pull out fitting, the No. 15 cabinet is much more than just a welcome filler. When placed by the oven, the No. 15 pull outs are a convenient solution for spices, a baking tray or the indispensable towel. The high quality chrome equipment lends even these smallest cabinets in the kitchen that special touch of elegance.

แนวคิดที่ดีเหมาะกับทุกที่ อุปกรณ์ตู้ดึง No. 15 ของ Kesseböhmer มากกว่าคำว่าความเป็นที่ยอมรับ แต่ No. 15 คือทางออกที่สุดแสนสะดวกสบาย สำหรับการเก็บเครื่องปรุง ภาชนะอบ หรือแม้แต่ผ้าเช็ดมือที่จำเป็นต้องมีในทุกๆ ห้องครัว ใส่ใจในคุณภาพการเคลือบผิวโลหะ แม้กระทั่งตู้ใบเล็กๆ เพื่อให้ผู้ใช้งานได้สัมผัสกับทุกๆ รายละเอียดของนวัตกรรมชิ้นเล็กชิ้นนี้




**No. 15 pull out.
Great for small spaces,
nooks and crannies.**

ตู้ดึง No. 15
เหมาะสำหรับพื้นที่เล็กๆ
รวมทั้งมุมและช่องแคบ

Top front connection for towel rail and baking tray pull-out

อุปกรณ์เชื่อมต่อตะแกรงแขวนผ้าและตะแกรงบานดึง



Side adjustment

การปรับตำแหน่งระยะด้านข้าง

Front connector

อุปกรณ์เชื่อมต่อหน้าบาน

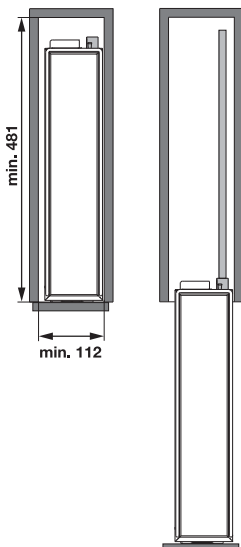
Base unit front extension set

ชุดตู้เตี้ยดึงบานเปิด



- Material: Steel
- Finish: Bright chrome plated
- Version: Bottom mounted guide allows maximum use of storage space, for inside cabinet widths from 112 mm, with soft closing device
- Load capacity: 12 kg (6 kg per shelf)
- Internal carcass depth: Min. 481 mm
- Side panel thickness: 16 or 19 mm
- Supplied with 3D front adjustment
- Install at right hand side cabinet only

- วัสดุ: เหล็ก
- สี: โครมเงา
- รูปแบบ: ลูกล้ออยู่ด้านล่างทำให้สามารถใช้พื้นที่ได้อย่างเต็มที่สำหรับตู้ที่มีความกว้างอย่างน้อย 112 มม. พร้อมระบบปิดแบบนุ่มนวล
- รับน้ำหนักได้: 12 กก. (ชั้นละ 6 กก.)
- ความลึกภายในตู้: อย่างน้อย 481 มม.
- ความหนาของแผงข้าง: 16 หรือ 19 มม.
- อุปกรณ์พร้อมที่ปรับระยะหน้าบาน 3 ทิศทาง
- ติดตั้งที่แผงข้างตู้ด้านขวาเท่านั้น



We reserve the right to alter specifications without notice (HTH Kesseboehmer 2019).
บริษัทฯ ขอสงวนการเปลี่ยนแปลงรายละเอียดโดยไม่แจ้งล่วงหน้า (HTH Kesseboehmer 2562).

Set Pull-out Style

ชุด Pull-out Style



- Colour: All components and gallery chrome plated
- สี: ส่วนประกอบทั้งหมดเป็นสีโครมเงา บาร์ขอบบนเป็นสีโครมเงา



Inside cabinet height mm ความสูงภายในตู้ มม.	Version รูปแบบ	Dimension of trays mm ขนาด ตะแกรง มม.	Number of trays จำนวน ตะแกรง	Cat.No. รหัสสินค้า
Inside cabinet width min. 112 mm/ cabinet width 150 mm ความกว้างภายในตู้ อย่างน้อย 112 มม./ ความกว้างตู้ 150 มม.				
Min. 540 อย่างน้อย 540	2-tier 2 ถาด	465x104x37	2	549.24.320
Min. 590 อย่างน้อย 590	Towel rail ที่แขวนผ้าเช็ดมือ		1	549.24.333
Min. 590 อย่างน้อย 590	Baking tray ที่เก็บถาดเตาอบ		1	549.24.343

Packing: 1 set
ขนาดบรรจุ 1 ชุด

Order reference

Please order divider Style Cat. No. 545.61.350 separately.

ข้อแนะนำในการสั่งซื้อ

ตัวกันช่อง Style กรุณาสั่งแยกต่างหาก (รหัสสินค้า 545.61.350)

Set Pull-out Classic

ชุด Pull-out Classic



- Colour: All components and wire bright chrome plated
- สี: ส่วนประกอบทั้งหมดเป็นสีโครมเงา ลวดขอบบนเป็นสีโครมเงา



Inside cabinet height mm ความสูงภายในตู้ มม.	Version รูปแบบ	Dimension of trays mm ขนาด ตะแกรง มม.	Number of trays จำนวน ตะแกรง	Cat.No. รหัสสินค้า
Inside cabinet width min. 112 mm/ cabinet width 150 mm ความกว้างภายในตู้ อย่างน้อย 112 มม./ ความกว้างตู้ 150 มม.				
Min. 540 อย่างน้อย 540	2-tier 2 ถาด	465x104x37	2	549.24.220
Min. 590 อย่างน้อย 590	Towel rail ที่แขวนผ้าเช็ดมือ		1	549.24.233
Min. 590 อย่างน้อย 590	Baking tray ที่เก็บถาดเตาอบ		1	549.24.243

Packing: 1 set
ขนาดบรรจุ 1 ชุด

Order reference

Please order divider Classic Cat. No. 545.61.250 separately.

ข้อแนะนำในการสั่งซื้อ

ตัวกันช่อง Classic กรุณาสั่งแยกต่างหาก (รหัสสินค้า 545.61.250)



Front and Internal Pull-Out

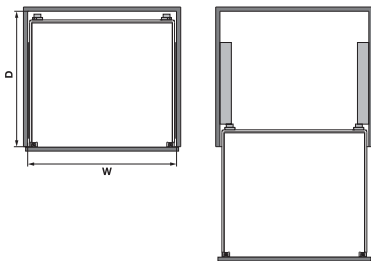
Practical pull outs in a fine design. Whether as a front or internal pull out: Kesseböhmer interior equipment combines practical benefits with cutting edge sliding technology and an incomparable design. A must in every ARENA kitchen.

ตู้ดึงภายในดีไซน์ชั้นเลิศที่สัมผัสได้จริง ไม่ว่าจะเป็นตะแกรงที่ยึดติดกับหน้าบานหรือตะแกรงที่ซ่อนในตัว การเก็บเกี่ยวทุกรายละเอียดภายในของผลิตภัณฑ์บนพื้นฐานของความเป็นจริง และเมื่อพิจารณาที่เอกลักษณ์แห่งเทคโนโลยีการสไลด์ บวกกับดีไซน์ที่พิถีพิถันแล้ว จึงไม่แปลกที่ Kesseböhmer จะเป็นผู้นำแห่งผลิตภัณฑ์ที่สมบูรณ์แบบโดยเฉพาะตัว ARENA



Front pull-out

ชุดตะแกรงดึงบานเปิด



Set ARENA Classic

ชุด ARENA Classic



- Colour: Gallery bright chrome plated, bottom "Standard White"
- Feature: With AntiSlip coating
- สี: ราวตะแกรงแบบลวดสีโครมเงา พื้นตะแกรงเรียบสีขาว
- คุณสมบัติ: พื้นตะแกรงมีกันลื่นในตัว

Inside cabinet height mm ความสูงภายในตู้ มม.	Dimension of trays mm ขนาดตะแกรง มม.	Cat.No. รหัสสินค้า
Inside cabinet width min. 362–368 mm ความกว้างภายในตู้อย่างน้อย 362–368 มม.		
500	353x491x165	540.24.293
Inside cabinet width min. 412–418 mm ความกว้างภายในตู้อย่างน้อย 412–418 มม.		
500	403x491x165	540.24.294
Inside cabinet width min. 462–468 mm ความกว้างภายในตู้อย่างน้อย 462–468 มม.		
500	453x491x165	540.24.295
Inside cabinet width min. 562–568 mm ความกว้างภายในตู้อย่างน้อย 562–568 มม.		
500	553x491x165	540.24.297

Packing: 1 set
ขนาดบรรจุ 1 ชุด

- Material: Steel
- Finish: Runner galvanized, basket bright chrome plated
- Version: Bottom mounted concealed runner, full extension with SoftSTOPP
- Load capacity: 30 kg
- Internal carcase depth: Min. 500 or 510 mm
- Side panel thickness: 16 or 19 mm

- วัสดุ: เหล็ก
- สี: รางสไลด์เหล็กชุบกัลวาไนซ์ ตะแกรงสีโครม
- รูปแบบ: ติดตั้งแบบรับได้ ระบบเปิดสองตอน พร้อมระบบปิดแบบนุ่มนวล
- รับน้ำหนักได้: 30 กก.
- ความลึกภายในสำหรับติดตั้ง: อย่างน้อย 500 หรือ 510 มม.
- ความหนาของแผงข้าง: 16 หรือ 19 มม.

Supplied with

Set components complete with runner incl. damper, front panel connector and basket/tray

อุปกรณ์ภายในชุด

รางสไลด์พร้อมอุปกรณ์ชะลอการปิด ตัวยึดหน้าบาน และตะแกรง 1 ชิ้น



Set Wire baskets

ชุด Wire baskets



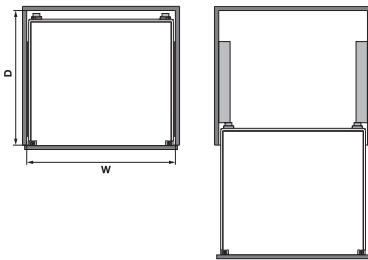
- Colour: Baskets bright chrome plated
- สี: ตะแกรงสีโครมเงา

Inside cabinet height mm ความสูงภายในตู้ มม.	Dimension of trays mm ขนาดตะแกรง มม.	Cat.No. รหัสสินค้า
Inside cabinet width min. 362–368 mm ความกว้างภายในตู้อย่างน้อย 362–368 มม.		
510	345x503x140	540.24.283
Inside cabinet width min. 412–418 mm ความกว้างภายในตู้อย่างน้อย 412–418 มม.		
510	395x503x140	540.24.284
Inside cabinet width min. 462–468 mm ความกว้างภายในตู้อย่างน้อย 462–468 มม.		
510	445x503x140	540.24.285
Inside cabinet width min. 562–568 mm ความกว้างภายในตู้อย่างน้อย 562–568 มม.		
510	545x503x140	540.24.287

Packing: 1 set
ขนาดบรรจุ 1 ชุด

Internal pull-out behind front pull-out

ชุดตะแกรงดึงซ่อนในตู้ติดหลังตะแกรงดึงบานเปิด



- Material: Steel
- Finish: Runner galvanized, basket bright chrome plated
- Version: Bottom mounted concealed runner, full extension with SoftSTOPP
- Load capacity: 30 kg
- Internal carcase depth: Min. 500 or 510 mm
- Side panel thickness: 16 or 19 mm

- วัสดุ: เหล็ก
- สี: รางสไลด์เหล็กชุบกัลวานไนซ์ ตะแกรงสีโครม
- รูปแบบ: ติดตั้งแบบรับใต้ ระบบเปิดสองตอน พร้อมระบบปิดแบบนุ่มนวล
- รับน้ำหนักได้: 30 กก.
- ความลึกภายในสำหรับติดตั้ง: อย่างน้อย 500 หรือ 510 มม.
- ความหนาของแผงข้าง: 16 หรือ 19 มม.

Supplied with

Set components complete with runner incl. damper and basket/tray

อุปกรณ์ภายในชุด

รางสไลด์พร้อมอุปกรณ์ชะลอการปิด และตะแกรง 1 ชิ้น



Set ARENA Classic

ชุด ARENA Classic



- Colour: Gallery bright chrome plated, bottom "Standard White"
- Feature: With AntiSlip coating
- สี: ราวตะแกรงแบบลวดสีโครมเงา พื้นตะแกรงเรียบสีขาว
- คุณสมบัติ: พื้นตะแกรงมีกันลื่นในตัว

Inside cabinet height mm ความสูงภายในตู้ มม.	Dimension of trays mm ขนาดตะแกรง มม.	Cat.No. รหัสสินค้า
Inside cabinet width min. 362–368 mm/ cabinet width 400 mm ความกว้างภายในตู้อย่างน้อย 362-368 มม./ ความกว้างตู้ 400 มม.		
500	352x488x125	540.25.293
Inside cabinet width min. 412–418 mm/ cabinet width 450 mm ความกว้างภายในตู้อย่างน้อย 412-418 มม./ ความกว้างตู้ 450 มม.		
500	402x488x125	540.25.294
Inside cabinet width min. 462–468 mm/ cabinet width 500 mm ความกว้างภายในตู้อย่างน้อย 462-468 มม./ ความกว้างตู้ 500 มม.		
500	452x488x125	540.25.295
Inside cabinet width min. 562–568 mm/ cabinet width 600 mm ความกว้างภายในตู้อย่างน้อย 562-568 มม./ ความกว้างตู้ 600 มม.		
500	552x488x125	540.25.297

Packing: 1 set
ขนาดบรรจุ 1 ชุด

Set Wire baskets

ชุด Wire baskets



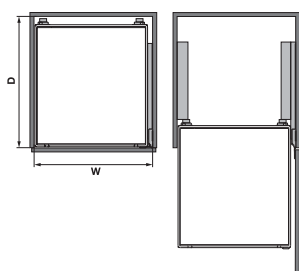
- Colour: Baskets bright chrome plated
- สี: ตะแกรงสีโครมเงา

Inside cabinet height mm ความสูงภายในตู้ มม.	Dimension of trays mm ขนาดตะแกรง มม.	Cat.No. รหัสสินค้า
Inside cabinet width min. 362–368 mm/ cabinet width 400 mm ความกว้างภายในตู้อย่างน้อย 362-368 มม./ ความกว้างตู้ 400 มม.		
510	345x500x127	540.25.283
Inside cabinet width min. 412–418 mm/ cabinet width 450 mm ความกว้างภายในตู้อย่างน้อย 412-418 มม./ ความกว้างตู้ 450 มม.		
510	395x500x127	540.25.284
Inside cabinet width min. 462–468 mm/ cabinet width 500 mm ความกว้างภายในตู้อย่างน้อย 462-468 มม./ ความกว้างตู้ 500 มม.		
510	445x500x127	540.25.285
Inside cabinet width min. 562–568 mm/ cabinet width 600 mm ความกว้างภายในตู้อย่างน้อย 562-568 มม./ ความกว้างตู้ 600 มม.		
510	545x500x127	540.25.287

Packing: 1 set
ขนาดบรรจุ 1 ชุด

Internal pull-out behind hinge door

ชุดตะแกรงดึงซ่อนในตู้ติดตั้งหลังบานพับ



- Material: Steel
- Finish: Runner galvanized, basket bright chrome plated
- Version: Bottom mounted conceal runner, full extension with SoftSTOPP
- Load capacity: 30 kg
- Internal carcase depth: Min. 500 or 510 mm
- Side panel thickness: 16 or 19 mm

- วัสดุ: เหล็ก
- สี: รางสไลด์เหล็กชุบกัลวาไนซ์ ตะแกรงสีโครม
- รูปแบบ: ติดตั้งแบบรับได้ ระบบเปิดสองตอน พร้อมระบบปิดแบบนุ่มนวล
- รับน้ำหนักได้: 30 กก.
- ความลึกภายในสำหรับติดตั้ง: อย่างน้อย 500 หรือ 510 มม.
- ความหนาของแผงข้าง: 16 หรือ 19 มม.

Supplied with

Set components complete with runner incl. damper, spacer and basket/tray

อุปกรณ์ภายในชุด

รางสไลด์พร้อมอุปกรณ์ชะลอการปิด ตัวทอร์ชและตะแกรง 1 ชิ้น



Set ARENA Classic

ชุด ARENA Classic



- Colour: Gallery bright chrome plated, bottom "Standard White"
- Feature: With AntiSlip coating
- สี: ราวตะแกรงแบบลวดสีโครมเงา พื้นตะแกรงเรียบสีขาว
- คุณสมบัติ: พื้นตะแกรงมีกันลื่นในตัว

Set Wire baskets

ชุด Wire baskets



- Colour: Baskets bright chrome plated
- สี: ตะแกรงสีโครมเงา

Inside cabinet height mm ความสูงภายในตู้ มม.	Dimension of trays mm ขนาดตะแกรง มม.	Cat.No. รหัสสินค้า
Inside cabinet width min. 412–418 mm/ cabinet width 450 mm ความกว้างภายในตู้อย่างน้อย 412–418 มม./ ความกว้างตู้ 450 มม.		
500	377x488x125	540.27.294
Inside cabinet width min. 462–468 mm/ cabinet width 500 mm ความกว้างภายในตู้อย่างน้อย 462–468 มม./ ความกว้างตู้ 500 มม.		
500	427x488x125	540.27.295
Inside cabinet width min. 562–568 mm/ cabinet width 600 mm ความกว้างภายในตู้อย่างน้อย 562–568 มม./ ความกว้างตู้ 600 มม.		
500	527x488x125	540.27.297

Packing: 1 set
ขนาดบรรจุ 1 ชุด

Inside cabinet height mm ความสูงภายในตู้ มม.	Dimension of trays mm ขนาดตะแกรง มม.	Cat.No. รหัสสินค้า
Inside cabinet width min. 412–418 mm/ cabinet width 450 mm ความกว้างภายในตู้อย่างน้อย 412–418 มม./ ความกว้างตู้ 450 มม.		
510	370x500x127	540.27.284
Inside cabinet width min. 462–468 mm/ cabinet width 500 mm ความกว้างภายในตู้อย่างน้อย 462–468 มม./ ความกว้างตู้ 500 มม.		
510	420x500x127	540.27.285
Inside cabinet width min. 562–568 mm/ cabinet width 600 mm ความกว้างภายในตู้อย่างน้อย 562–568 มม./ ความกว้างตู้ 600 มม.		
510	520x500x127	540.27.287

Packing: 1 set
ขนาดบรรจุ 1 ชุด





Pleasant cleaning. All cleaning detergents in one pull out. The pivoted baskets provide perfect accessibility. The special feature: The integrated service station, which can be removed with one hand movement, comes in three sizes. The removable plastic trays can even be cleaned in the dishwasher.

ตะกร้าสำหรับเก็บอุปกรณ์หรือทำความสะอาดแบบเคลื่อนย้ายได้ นำมาซึ่งความสะดวกสบายในการทำทำความสะอาดเครื่องใช้ภายในครัว คุณสามารถเคลื่อนย้ายตะกร้าได้ด้วยมือเพียงข้างเดียว และมีทางเลือกถึงสามขนาด อีกทั้งยังสามารถทำความสะอาดถาดพลาสติกด้วยเครื่องล้างจานได้





Pull-out with 2 hook in baskets and swing tray

ตะแกรงในตัวได้อย่างใช้งาน พร้อมตะขอ 2 ตัว และถาดสวิง



- Material: Steel/plastic
- Finish: Chrome plated/white
- Version: Bottle basket can be taken out, tray on top can be swing from left to right
- Load capacity: 15 kg

- วัสดุ: เหล็ก/พลาสติก
- สี: โครม/ขาว
- รูปแบบ: ตะแกรงเก็บขวดสามารถเอวออกได้ และถาดด้านบนสามารถแกว่งได้ทั้งซ้ายและขวา
- รับน้ำหนักได้: 15 กก.

Dimension (W x D x H) mm ขนาด (ก x ล x ส) มม.	Cat.No. รหัสสินค้า
276 x 468 x 510	545.48.262

Packing: 1 pc.
ขนาดบรรจุ: 1 ชุด

Pull-out with 2 hook in basket

ตะแกรงในตัวได้อย่างใช้งาน พร้อมตะขอ 2 ตัว



- Material: Steel/plastic
- Finish: Chrome plated/white
- Version: Bottle basket can be taken out
- Load capacity: 12 kg

- วัสดุ: เหล็ก/พลาสติก
- สี: โครม/ขาว
- รูปแบบ: ตะแกรงเก็บขวดสามารถเอวออกได้
- รับน้ำหนักได้: 12 กก.

Dimension (W x D x H) mm ขนาด (ก x ล x ส) มม.	Cat.No. รหัสสินค้า
276 x 468 x 395	545.48.261

Packing: 1 pc.
ขนาดบรรจุ: 1 ชุด

Pull-out with 1 hook in basket

ตะแกรงในตัวได้อย่างใช้งาน พร้อมตะขอ 1 ตัว



- Material: Steel/plastic
- Finish: Chrome plated/white
- Version: Bottle basket can be taken out
- Load capacity: 6 kg

- วัสดุ: เหล็ก/พลาสติก
- สี: โครม/ขาว
- รูปแบบ: ตะแกรงเก็บขวดสามารถเอวออกได้
- รับน้ำหนักได้: 6 กก.

Dimension (W x D x H) mm ขนาด (ก x ล x ส) มม.	Cat.No. รหัสสินค้า
160 x 468 x 395	545.48.260

Packing: 1 pc.
ขนาดบรรจุ: 1 ชุด

cookingAGENT

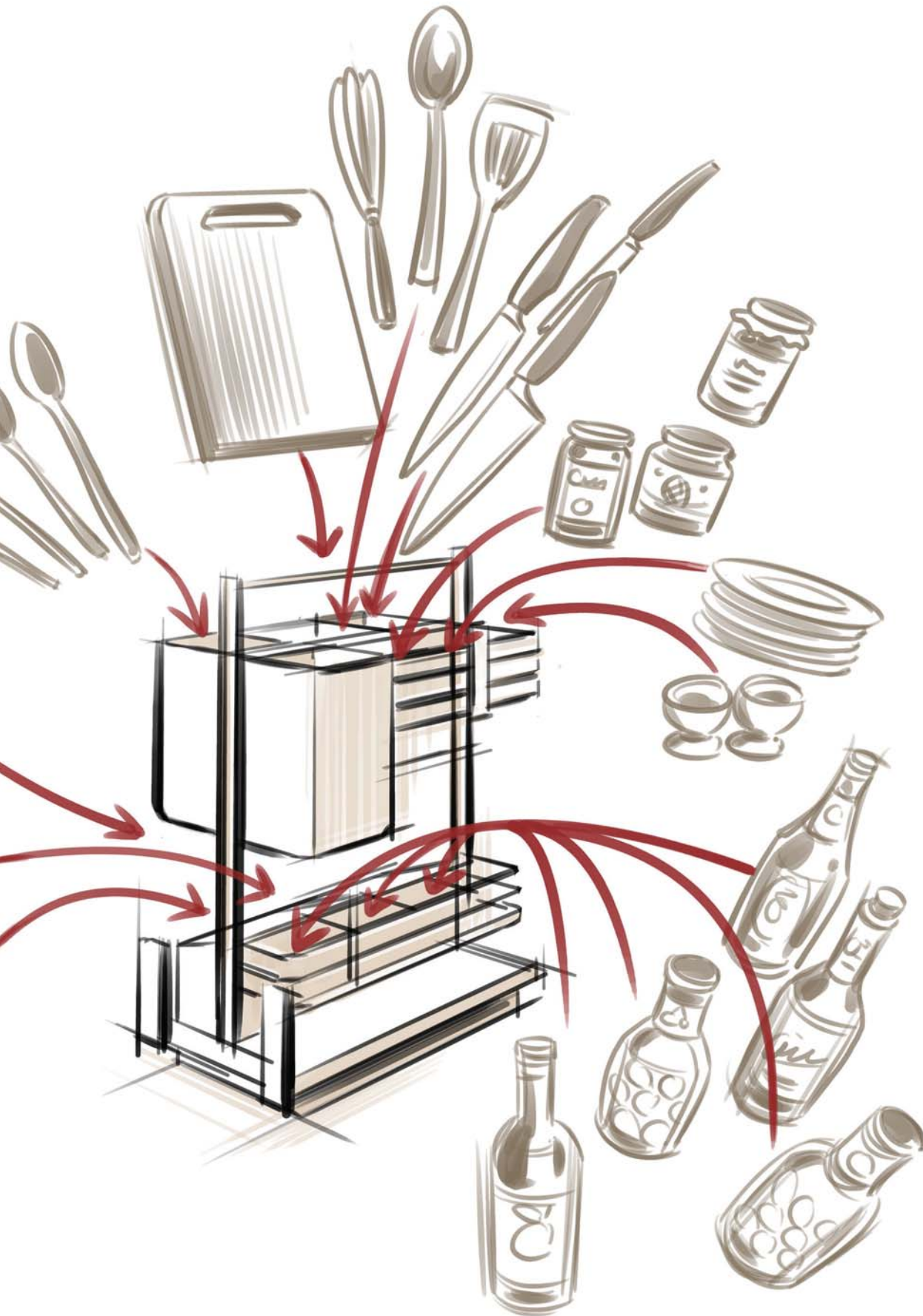
You'll be amazed at how much fits into a cookingAGENT – cooking implements, herbs and spices, sauces and other stuff. And everything is in easy reach.

คุณจะประหลาดใจว่า ใส่ของได้มากมายขนาดไหน **cookingAGENT** ส่วนประกอบที่ใช้ในการปรุงอาหาร สมุนไพร และเครื่องเทศ ซอสและส่วนประกอบอื่นๆ และของทุกอย่าง ง่ายต่อการหยิบจับใช้สอย



As special as you are!
As creative as your cooking style – cookingAGENT

พิเศษเฉพาะตามแบบที่คุณเป็น
สร้างสรรค์ตามสไตล์การทำอาหารของคุณ! - **cookingAGENT**



cookingAGENT Pull-out

ชุดใส่อุปกรณ์ทำอาหารแบบดึงหน้าบาน cookingAGENT



- Material: Steel/plastic
- Finish: Silver powder coated/white
- Version: Bottom base mounted, full extension with soft closing mechanism
- Load capacity: 16 kg
- For cabinet width: 300 mm
- Internal carcase width: Min. 268 mm
- Inside carcase depth: Min. 510 mm
- Inside carcase height: Min. 625 mm

- วัสดุ: เหล็ก/พลาสติก
- สี: ฟินิชซิลเวอร์/สีขาว
- รูปแบบ: ติดตั้งแบบรับได้ ระบบเปิดสองตอน พร้อมระบบปิดแบบนุ่มนวล
- รับน้ำหนักได้: 16 กก.
- สำหรับความกว้างตู้: 300 มม.
- ความกว้างภายในตู้: อย่างน้อย 268 มม.
- ความลึกภายในตู้: อย่างน้อย 510 มม.
- ความสูงภายในตู้: อย่างน้อย 625 มม.

Supplied with

Set components complete with knife block, clip-on basket, chopstick holder, implement holder, bottle basket, plastic bins and full extension with integrated soft closing mechanism.

อุปกรณ์ภายในชุด

รางสไลด์พร้อมอุปกรณ์ชะลอการปิด กล่องเก็บมีดพร้อมช่องเสียบมีด ตะแกรงแบบคลิป กล่องเก็บตะเกียบ ตะแกรงสำหรับเก็บขวดพร้อมตัวกั้นขวด กล่องพลาสติก

Dimension (W x D x H) mm	Cat.No.
ขนาด (ก x ล x ส) มม.	รหัสสินค้า
250 x 510 x 620	545.13.951

Packing: 1 pc.

ขนาดบรรจุ: 1 ชุด

cookingAGENT Hinged door

ชุดใส่อุปกรณ์ทำอาหารแบบดึงหน้าบาน cookingAGENT



- Material: Steel/plastic
 - Finish: Silver powder coated/white
 - Version: Bottom base mounted, full extension with soft closing mechanism
 - Load capacity: 16 kg
 - For cabinet width: 350 mm
 - Internal carcase width: Min. 310 mm
 - Inside carcase depth: Min. 489 mm
 - Inside carcase height: Min. 597 mm
- วัสดุ: เหล็ก/พลาสติก
 - สี: ฟินิชซิลเวอร์/สีขาว
 - รูปแบบ: ติดตั้งแบบรับได้ ระบบเปิดสองตอน พร้อมระบบปิดแบบนุ่มนวล
 - รับน้ำหนักได้: 16 กก.
 - สำหรับความกว้างตู้: 350 มม.
 - ความกว้างภายในตู้: อย่างน้อย 310 มม.
 - ความลึกภายในตู้: อย่างน้อย 489 มม.
 - ความสูงภายในตู้: อย่างน้อย 597 มม.

Supplied with

Set components complete with knife block, clip-on basket, chopstick holder, implement holder, bottle basket, plastic bins and full extension with integrated soft closing mechanism.

อุปกรณ์ภายในชุด

รางสไลด์พร้อมอุปกรณ์ชะลอการปิด กล่องเก็บมีดพร้อมช่องเสียบมีด ตะแกรงแบบคลิก กล่องเก็บตะเกียบ ตะแกรงสำหรับเก็บขวดพร้อมตัวกั้นขวด กล่องพลาสติก

Dimension (W x D x H) mm	Cat.No.
ขนาด (ก x ล x ส) มม.	รหัสสินค้า
292 x 510 x 592	549.24.952

Packing: 1 pc.

ขนาดบรรจุ: 1 ชุด



**cleaningAGENT – cleaning has never
been this easy.**

cleaningAGENT — การทำความสะอาดจะไม่ใช่ว่าเรื่องยากอีกต่อไป

cleaningAGENT Pull-out

ชุดใส่อุปกรณ์และน้ำยาทำความสะอาด



- Material: Steel/plastic
- Finish: Silver powder coated/white
- Version: Bottom base mounted, single extension with soft closing mechanism
- Load capacity: 12 kg
- For cabinet width: 300 mm
- Internal carcase width: Min. 298 mm
- Inside carcase depth: Min. 480 mm
- Inside carcase height: Min. 480 mm

- วัสดุ: เหล็ก/พลาสติก
- สี: ฟอสซิลเวอร์/สีขาว
- รูปแบบ: ติดตั้งที่พื้นของฐานตู้ ระบบรางตอนเดียว พร้อมระบบปิดแผ่วเบา
- รับน้ำหนักได้: 12 กก.
- สำหรับความกว้างตู้: 300 มม.
- ความกว้างภายในตู้: อย่างน้อย 298 มม.
- ความลึกภายในตู้: อย่างน้อย 480 มม.
- ความสูงภายในตู้: อย่างน้อย 480 มม.

Dimension (W x D x H) mm	Cat.No.
ขนาด (ก x ล x ส) มม.	รหัสสินค้า
255 x 465 x 465	545.48.911

Packing: 1 pc.
ขนาดบรรจุ: 1 ชุด



CARRIER

The carrier's simple, streamlined, design has been reduced to the essentials – and optimized for storing large, bulky items. The pull-out copes easily with a loads up to 30 kg. It glides right out in front of the cabinet on full-extension runners. No more stretching and straining to lift to lift out heavy items.

อุปกรณ์รางเลื่อน ออกแบบมาอย่างเรียบง่ายสำหรับผู้ใช้งาน ลดภาระการจัดเก็บรายการสิ่งของที่มีน้ำหนัก การใช้งานรางเลื่อนเพียงออกแรงดึงรางเลื่อน อุปกรณ์จะเลื่อนออกมาอย่างง่ายดาย รับน้ำหนักได้ถึง 30 กก. หน้าบานตู้จัดเก็บเปิดโล่งไม่มีสิ่งกีดขวาง



Spare your back – CARRIER

ไม่ต้องยก ปกป้องหลังของคุณ - ด้วยอุปกรณ์รางเลื่อนสำหรับถังแก๊ส

Carrier

อุปกรณ์รางเลื่อนสำหรับถังแก๊ส



- Material: Steel base plate and runner, plastic covers
- Finish: Base plate silver powder coated, runners zinc plated, covers grey
- Version: Synchronise full-extension runners with self and soft closing
- Installation: Fixing screw with bottom panel
- Load capacity: 30 kg
- Min. inside cabinet height: 48 + height of the load
- Min. internal cabinet depth: 485 mm
- Extension length: 444 mm


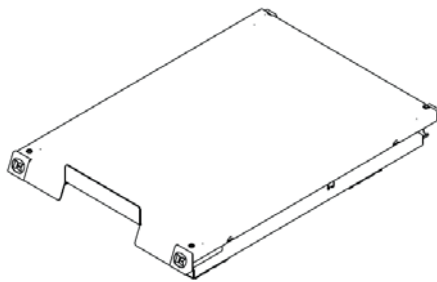
- วัสดุ: ฐานเหล็ก, รางลื่นซิงค์เหล็ก, ฝาครอบพลาสติก
- สี: ฐานรองสีเงิน, รางลื่นซิงค์สีซิงค์เฟลท, ฝาครอบสีเทา
- รูปแบบ: รางลื่นซิงค์ 2 ตอนพร้อมระบบกันแกว่ง, ระบบปิดอัตโนมัติและปิดแบบนุ่มนวล
- การติดตั้ง: ติดตั้งด้วยสลักเข้ากับฐานตู้
- รับน้ำหนักได้: 30 กก.
- ความสูงภายในตู้: 48 มม. + ความสูงของถังแก๊ส
- ความลึกภายในตู้อย่างน้อย: 485 มม.
- ระยะดึงราง: 444 มม.

Supplied with

Set complete with bottom mounted runners, base plate, drilling template and covers

อุปกรณ์ภายในชุด

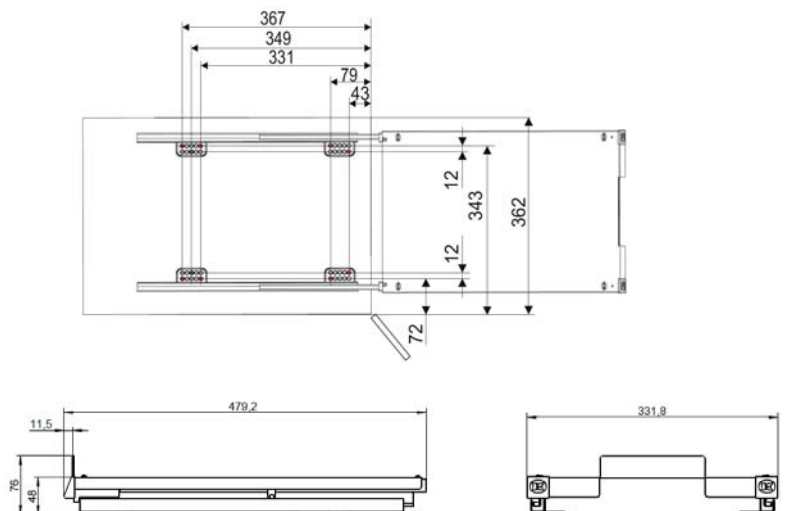
ประกอบด้วย รางลื่นซิงค์ ฐานรอง แผ่นทาบเจาะ และฝาครอบ



Min. inside cabinet height mm ความสูงภายในตู้ มม.	Dimension of tray mm ขนาดตะแกรง มม.	Cat. No. รหัสสินค้า
Inside cabinet width min. 335 mm/ cabinet width 400 mm ความกว้างภายในตู้อย่างน้อย 335 มม./ ความกว้างตู้ 400 มม.		
48 + Height of the load 48 + ความสูงถังแก๊ส	480x330x48	505.72.990

Packing: 1 set

ขนาดบรรจุ: 1 ชุด



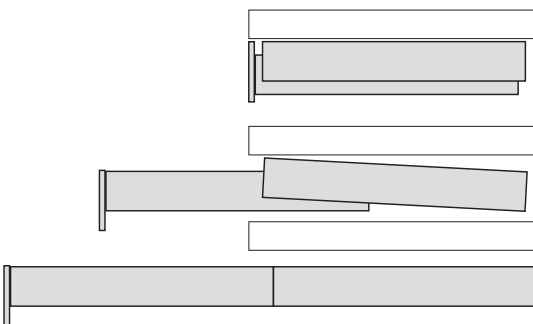


TopFlex Table In

โต๊ะชอนดั่งบาน

TOPFLEX Pull out table (without worktop)

โต๊ะแบบดึงบานออก (ไม่รวมพื้นโต๊ะ) TOPFLEX



- Material: Steel
- Finish: Galvanized/plastic coated white aluminium, RAL 9006
- Version: Front panel automatically drops to level of additional worktop, with side panelling for the fittings
- Extension length: 610/810 mm
- Cabinet width min. 450–900 mm

- วัสดุ: เหล็ก
- สี: สีกัลวาไนซ์/เคลือบพลาสติกสีขาวอะลูมิเนียม RAL 9006 เป็นยี่ห้อด้านข้าง สีเทา
- รูปแบบ: แผงหน้าจะลดระดับลงไปยังท็อปโต๊ะโดยอัตโนมัติ พร้อมแผงข้างสำหรับติดตั้ง
- ความยาวส่วนที่ยื่นออก 610/810 มม.
- ความกว้างตู้ อย่างน้อย 450-900 มม.

Min. inside cabinet depth mm ความลึกภายในตู้ อย่างน้อย มม.	Cat.No. รหัสสินค้า
420	505.70.210
500	505.70.200

Packing: 1 set
ขนาดบรรจุ: 1 ชุด

iMove

iMove - There's easy operation, more reachable storage, a clearer view, fast access. The innovative iMove pull-down transforms a conventional wall unit into an ergonomic storage system with big user benefits. The iMove and its contents are pulled downwards and outwards in one easy movement and it combines practical benefits with a brilliantly stylish design. Guarantee from the winning of iF Product Design Award.

iMove - คือส่วนผสมระหว่างการใช้งานที่ง่ายและการออกแบบอย่างชาญฉลาด สามารถเก็บสิ่งของได้มากขึ้นและใช้งานได้อย่างรวดเร็ว นวัตกรรมการดึงขึ้น-ลง ที่ช่วยปฏิวัติการใช้งานตู้ติดผนังให้สะดวกมากขึ้น อีกทั้งมีข้อจับที่ได้รับการออกแบบตามหลักสรีระร่างกายมนุษย์ ทำให้จับได้อย่างสะดวกสบาย รับประกันจากการได้รับรางวัล iF Product Design Award



iMove – more storage, easy reachable.

iMove – ให้คุณเก็บของได้มากขึ้นพร้อมกับการหยิบใช้งานที่ง่าย

iMove Pull-down

ชุดตู้ติดผนังระบบดึงลงรุ่น iMove



- Material: Steel
- Load capacity: 8 kg
- Inside carcase height: Min. 470 mm (single)/710 mm (double)
- Integrated soft close mechanism

- วัสดุ: เหล็ก
- รับน้ำหนักได้: 8 กก.
- ความสูงภายในตู้: อย่างน้อย 470 มม. (ชั้นเดียว)/ 710 มม. (ชั้นคู่)
- ผสมผสาน ระบบเปิด-ปิด แบบนุ่มนวล

Supplied with

Set components complete with wooden screws 4.5 x 50 mm (8 pcs.) and drilling template (1 pc.)

อุปกรณ์ภายในชุด

สกรูสำหรับเจาะไม้ขนาด 4.5 x 50 มม. จำนวน (8 ชิ้น) และแผ่นตัวอย่างการเจาะ (1 ชิ้น)

iMove Single tray

ชุดตู้ติดผนัง iMove แบบชั้นเดียว



Inside cabinet depth mm ความลึกภายในตู้ มม.	Dimension mm ขนาด มม.	Silver สีเงิน	White สีขาว
Inside cabinet width min. 562–568 mm/ cabinet width 600 mm ความกว้างภายในตู้อย่างน้อย 562-568 มม./ ความกว้างตู้ 600 มม.			
300	565x267x380	504.68.913	504.68.613
Inside cabinet width min. 862–868 mm/ cabinet width 900 mm ความกว้างภายในตู้อย่างน้อย 862-868 มม./ ความกว้างตู้ 900 มม.			
300	865x267x380	504.68.915	504.68.615

Packing: 1 pc.

ขนาดบรรจุ: 1 ชุด

iMove Double tray

ชุดตู้ติดผนัง iMove แบบชั้นคู่



Inside cabinet depth mm ความลึกภายในตู้ มม.	Dimension mm ขนาด มม.	Silver สีเงิน	White สีขาว
Inside cabinet width min. 562–568 mm/ cabinet width 600 mm ความกว้างภายในตู้อย่างน้อย 562-568 มม./ ความกว้างตู้ 600 มม.			
300	565x267x565	504.68.923	504.68.623

Packing: 1 pc.

ขนาดบรรจุ: 1 ชุด

TurnMotion II

With TurnMotion II, the fitting revolves effortlessly to move any side round to face you. Each tray turns individually by 360° in either direction so that any section of the contents can be turned into clear view and easy reach. This fitting is an ultra-practical solution for storage space that is above the ergonomically accessible height. It's also perfect for the often under-utilized space above integrated appliances.

ชุดอุปกรณ์ถาดหมุน TurnMotion II เป็นอุปกรณ์ที่สามารถหมุนได้รอบทิศทาง แต่ละถาดแยกออกจากกัน สามารถหมุนได้ 360 องศา รอบทิศทาง เพื่อให้สามารถมองเห็นสิ่งของในมุมมองที่ชัดเจน อีกทั้ง การหยิบใช้สิ่งของต่างๆ สะดวกง่ายดายยิ่งขึ้น อุปกรณ์ชุดนี้ จะเป็นอีกหนึ่งทางเลือกสำหรับผู้ใช้งาน ซึ่งประยุกต์พื้นที่จัดเก็บอยู่เหนือกว่าความสูงที่ใช้งานทั่วไปหรือเหนือระดับสายตา กับการจัดวางในตำแหน่งที่เหมาะสมและใช้งานได้ง่าย กับตู้เหนือเครื่องใช้ไฟฟ้าในครัวเรือน เช่น ไมโครเวฟ หรือ เตาอบ

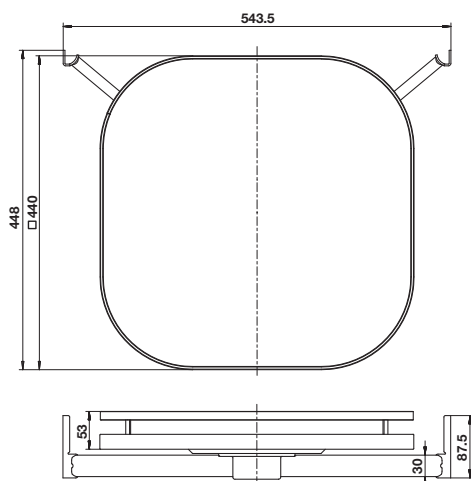


FOR CLEAR VIEW AND EASY ACCESS

มองเห็นชัดเจน และหยิบใช้ง่าย

TurnMotion II

ชุดอุปกรณ์ถอดหมุน TurnMotion II



- Material: Steel railing and support arms, plastic dress cover
- Finish: Railing chrome plated/anthracite
- Load capacity: 20 kg/tray
- Cabinet width: 600 mm
- Internal cabinet height: 430 mm
- Internal cabinet width: 562–568 mm
- Internal cabinet depth: 495 mm

- วัสดุ: ราวตะแกรงและแขนรับตะแกรงเหล็ก ฝาดือบพลาสติก
- สี: ราวตะแกรงสีโครมเงา/แอนทราไซต์
- รองรับน้ำหนักได้: 20 กก. ต่อถาด
- ความกว้างตู้: 600 มม.
- ความสูงภายในตู้: 430 มม.
- ความกว้างภายในตู้: 562-568 มม.
- ความลึกภายในตู้: 495 มม.

Supplied with

Set components complete with 2 trays, 2 mounting strips and fixing screws.

อุปกรณ์ภายในชุด

อุปกรณ์ภายในชุดประกอบด้วย ตะแกรง 2 ชิ้น แถบสำหรับติดตั้ง 2 ชุด และชุดสกรู



Colour support arm and mounting strip แขนรับตะแกรงและแถบสำหรับติดตั้ง	Dim. of trays mm (incl. support arm) ขนาดตะแกรง มม. (รวมแขนรับ)	Cat.No. รหัสสินค้า
White สีขาว	543.5x448x87.5	542.14.172

Packing: 1 set

ขนาดบรรจุ 1 ชุด

CLIMBER

Shimmering glass and gentle sliding - CLIMBER is a very unique furniture roller shutter unit. It looks at the first view complicated, but the assembling of CLIMBER could scarcely be easier. The carcase is supplied ready assembled with the motor installed too. On-site the glass slats are positioned and screwed on, the glass shelves are inserted and the electric cables are connected already. And an exquisite piece of furniture is ready, which combines the latest technology and fine materials. The roller shutter unit will enhance every room at your home.

ประกายส่องสว่างของกระจกและเส้นทึบในการเคลื่อนไหว ทำให้ **CLIMBER** คือตู้ติดผนังที่มีความโดดเด่นเป็นพิเศษ ด้วยมุมมองอันประณีต ซับซ้อน การประกอบของ CLIMBER จึงค่อนข้างซับซ้อน โดยตู้จะถูกประกอบด้วยมอเตอร์ที่ติดตั้งเอาไว้แล้ว บานเกล็ดกระจกติดตั้งเอง ที่หน้างานโดยใช้สกรูขัน และมีชั้นกระจกวางวางขนานอยู่ด้านในเชื่อมต่อเข้ากับสายอิเล็กทรอนิกส์ ซึ่งทุกส่วนจะถูกรวมเป็นเฟอร์นิเจอร์ที่ผสมผสานกันอย่างงดงาม ด้วยเทคโนโลยีใหม่ล่าสุดและวัสดุคุณภาพดี ตู้นี้จึงสามารถนำไปตกแต่งเพิ่มเติมได้ไม่ว่าจะเป็นห้องใดๆ ในบ้าน



CLIMBER – multifaced and decorative.

CLIMBER – หลากหลายมุมมองและการตกแต่งที่เหนือระดับ

CLIMBER Roller shutter

ตู้ติดผนังหน้าบานกระจก CLIMBER



- Material: MFC (Melamine Faced Chipboard) and toughened glass 4 mm
- Area of application: For wall unit, with attached hanging brackets and a glass front of climber carcase

- วัสดุ: แผ่นไม้เคลือบเมลามีนสำหรับโครงตู้และกระจกหนา 4 มม.
- ลักษณะการใช้งาน: สำหรับแขวนติดผนัง ยึดกับฉากแขวนสำหรับติดตั้ง มีกระจกปิดหน้าโครงตู้ติดผนัง

Supplied with

Set components complete with carcase with e-drive, glass shelves and glass slats

อุปกรณ์ภายในชุด

ตู้มาพร้อมมอเตอร์ ขับงานกระจก และบานเกล็ดกระจก



Inside cabinet depth mm ความลึกภายในตู้ มม.	Carcase colour สีตู้	Glass colour สีกระจก	No. of glass shelves จำนวนชั้นกระจก	Cat. No. รหัสสินค้า
600 x 373 x 650	White สีขาว	White สีขาว	1	561.56.715
	Black สีดำ	Black สีดำ		561.56.377
900 x 373 x 780	White สีขาว	White สีขาว	2	561.56.718
		Translucent black สีดำโปร่งแสง		561.56.318
600 x 373 x 1,130	White สีขาว	White สีขาว	3	561.57.719
	Black สีดำ	Black สีดำ		561.57.312

Packing: 1 pc.
ขนาดบรรจุ: 1 ชุด

LINERO MosaiQ Railing System

The name says it all - all new elements are combinable on the elegant rail like parts of a MosaiQ.

The basis for unlimited possibilities in the niche is a profile rail made of aluminum: Hook in and plug on and the manifold shelf elements can be arranged again and again.

เพียงแค่ชื่อ MosaiQ สามารถบอกได้ถึงความหรูหราของชุดราวแขวนอุปกรณ์ - ด้วยความเรียบง่ายของโปรไฟล์ที่ทำมาจากอะลูมิเนียม รวมไปถึงอุปกรณ์แขวนแบบเก๋ยวด้านในและเก๋ยวด้านบน เป็นได้ทั้งชั้นวางอุปกรณ์เครื่องปรุงหรือแขวนอุปกรณ์ในครัวต่างๆเพื่อความเป็นระเบียบเรียบร้อยในครัว



**LINERO MosaiQ – Countless possibilities,
noble design.**

LINERO MosaiQ – ออกแบบได้หรูหราไร้ขีดจำกัด

LINERO MosaiQ Railing system

ชุดรางอุปกรณ์สำหรับแขวนอุปกรณ์



- Feature: Components can be arranged individually
- Installation: Elements can be hooked in from below or plugged on from above

- รูปแบบ: อุปกรณ์สามารถวางตำแหน่งได้อย่างอิสระ
- การติดตั้ง: อุปกรณ์เกี่ยวสามารถเกี่ยวได้ทั้งด้านบนและด้านล่างของตัวอุปกรณ์โปรไฟล์

Rail profile

โปรไฟล์ติดตั้ง

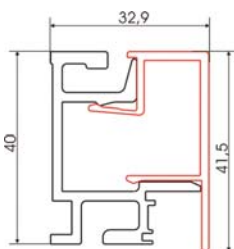


Supplied with

- 2 End caps
- 1 Connector
- 1 Set of fixing material

สินค้าประกอบไปด้วย

- ฝาปิดโปรไฟล์ 2 ชุด
- โปรไฟล์ 1 ชุด
- อุปกรณ์สำหรับติดตั้ง 1 ชุด



- Material: Aluminium
- Finish: Stainless steel coloured
- Installation: For screw fixing onto the wall

- วัสดุ: อะลูมิเนียม
- สี: สแตนเลส
- การติดตั้ง: ติดสกรูกับกำแพง

Length mm ความยาว มม.	Cat.No. รหัสสินค้า
900	521.00.009
1,200	521.00.012

Packing: 1 set
ขนาดบรรจุ: 1 ชุด

Cloth rail

ราวแขวนผ้า



- Material: Steel
- Finish: Titanium grey coloured
- Installation: For hook in rail from below

- วัสดุ: เหล็ก
- สี: สีเทาไทเทเนียม
- การติดตั้ง: แขนงด้านล่าง

Dimension (W x D x H) mm ขนาด (ก x ล x ส) มม.	Cat.No. รหัสสินค้า
350 x 77 x 46	521.01.571

Packing: 1 pc.
ขนาดบรรจุ: 1 ชุด

Universal shelf

ชั้นวางอเนกประสงค์



- Material: Steel
- Finish: Titanium grey coloured
- Installation: For hook in rail from below
- Storage space: 350 x 107 mm

- วัสดุ: เหล็ก
- สี: สีเทาไทเทเนียม
- การติดตั้ง: แขนงด้านล่าง
- พื้นที่วางอุปกรณ์: 350 x 107 มม.

Dimension (W x D x H) mm ขนาด (ก x ล x ส) มม.	Cat.No. รหัสสินค้า
350 x 110 x 140	521.01.520
350 x 110 x 300	521.01.522

Packing: 1 pc.
ขนาดบรรจุ: 1 ชุด

Upper shelf

ชั้นอเนกประสงค์แบบแขวนด้านบน



- Material: Steel
- Finish: Titanium grey coloured
- Installation: For hook in rail from above
- Storage space: 350 x 107 mm

- วัสดุ: เหล็ก
- สี: สีเทาไทเทเนียม
- การติดตั้ง: แขวนด้านบน
- พื้นที่วางอุปกรณ์: 350 x 107 มม.

Dimension (W x D x H) mm ขนาด (ก x ล x ส) มม.	Cat.No. รหัสสินค้า
350 x 107 x 8	521.02.501

Packing: 1 pc.
ขนาดบรรจุ: 1 ชุด

Beaker/herb pot

โหลใส่อุปกรณ์เครื่องเทศ



- Material: Plastic (ABS)
- Finish: White

- วัสดุ: พลาสติก
- สี: ขาว

Dimension (W x D x H) mm ขนาด (ก x ล x ส) มม.	Cat.No. รหัสสินค้า
135 x 135 x 156	521.01.750

Packing: 1 pc.
ขนาดบรรจุ: 1 ชุด

Universal shelf with railing

ชั้นวางอเนกประสงค์มีราวกัน



- Material: Steel
- Finish: Titanium grey coloured
- Installation: For plug on rail from below

- วัสดุ: เหล็ก
- สี: สีเทาไทเทเนียม
- การติดตั้ง: แขวนด้านล่าง

Dimension (W x D x H) mm ขนาด (ก x ล x ส) มม.	Cat.No. รหัสสินค้า
350 x 110 x 200	521.01.530

Packing: 1 pc.
ขนาดบรรจุ: 1 ชุด

Magnetic knife block

กล่องเก็บมีดแบบแม่เหล็ก



- Material: Steel/plastic
- Finish: Titanium grey coloured/black
- Installation: For hook in rail from below

- วัสดุ: เหล็ก/พลาสติก
- สี: สีเทาไทเทเนียม/สีดำ
- การติดตั้ง: แขวนด้านล่าง

Dimension (W x D x H) mm ขนาด (ก x ล x ส) มม.	Cat.No. รหัสสินค้า
350 x 45 x 200	521.01.541

Packing: 1 pc.
ขนาดบรรจุ: 1 ชุด

Kitchen roll holder

ชั้นวางอเนกประสงค์มีราวกัน



- Material: Steel
- Finish: Titanium grey coloured
- Installation: For hook in rail from below
- Suitable for: Kitchen rolls up to 295 mm length

- วัสดุ: เหล็ก
- สี: สีเทาไทเทเนียม
- การติดตั้ง: แขนงด้านล่าง
- ม้วนกระดาษขนาด: ไม่เกิน 295 มม.

Dimension (W x D x H) mm ขนาด (ก x ล x ส) มม.	Cat.No. รหัสสินค้า
350 x 155 x 120	521.01.510

Packing: 1 pc.
ขนาดบรรจุ: 1 ชุด

Foil and cling film dispenser

ชั้นใส่ฟิล์มและฟอยล์ห่ออาหาร



- Material: Steel
- Finish: Titanium grey coloured
- Installation: For hook in rail from below
- Suitable for: Foil rolls up to 330 mm length

- วัสดุ: เหล็ก
- สี: สีเทาไทเทเนียม
- การติดตั้ง: แขนงด้านล่าง
- ม้วนกระดาษขนาด: ไม่เกิน 330 มม.

Dimension (W x D x H) mm ขนาด (ก x ล x ส) มม.	Cat.No. รหัสสินค้า
350 x 110 x 300	521.01.511

Packing: 1 pc.
ขนาดบรรจุ: 1 ชุด

Hook rail

รางขอเกี่ยว



- Material: Steel
- Finish: Titanium grey coloured
- Installation: For hook in rail from below

- วัสดุ: เหล็ก
- สี: สีเทาไทเทเนียม
- การติดตั้ง: แขนงด้านล่าง

Dimension (W x D x H) mm ขนาด (ก x ล x ส) มม.	Cat.No. รหัสสินค้า
85 x 44 x 38 (2 hooks)	521.01.590
250 x 44 x 38 (6 hooks)	521.01.591

Packing: 1 pc.
ขนาดบรรจุ: 1 ชุด

FineLine MosaiQ Drawers & Pull-Outs

Who would have thought that the inside of drawers and pull-outs could be so tidy, functional and individual - FineLine MosaiQ is fun to plan and work with. Made with a material mix of warmly attractive wood and fine metal, the range creates a contemporary, high-end look and a balanced, visual link to carefully chosen kitchen fronts.

เคยคิดไหมว่า ลิ้นชักของเรา เวลาที่ดึงออกมาจะเป็นระเบียบเรียบร้อยได้อย่างไร - การจัดเก็บแยกเป็นสัดส่วนสวยงาม เราขอแนะนำ FineLine MosaiQ เป็นส่วนหนึ่งของการรังสรรค์งานชิ้นนี้ ด้วยวัสดุที่ผสมผสานกันอย่างลงตัวระหว่างไม้และโลหะผสม ให้ความหรูหราร่วมสมัยเหมาะกับการนำมาใช้งานในห้องครัวเป็นอย่างยิ่ง เมื่อสร้างความเป็นระเบียบเรียบร้อยและความสวยงาม

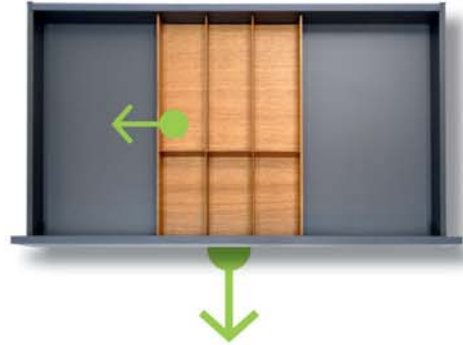


FineLine MosaiQ – outstanding versatile.

FineLine MosaiQ – ความหลากหลายที่โดดเด่น

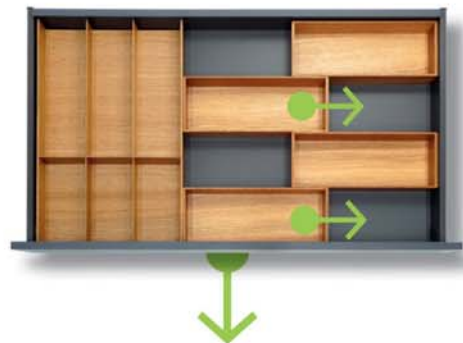
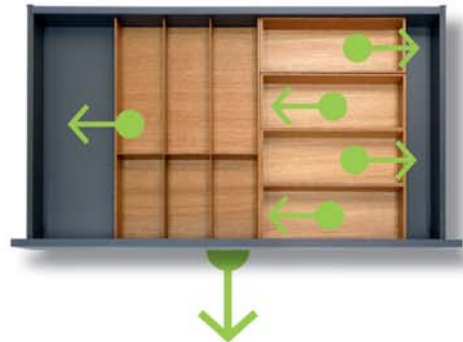
Flexible dividers – the advantages are obvious

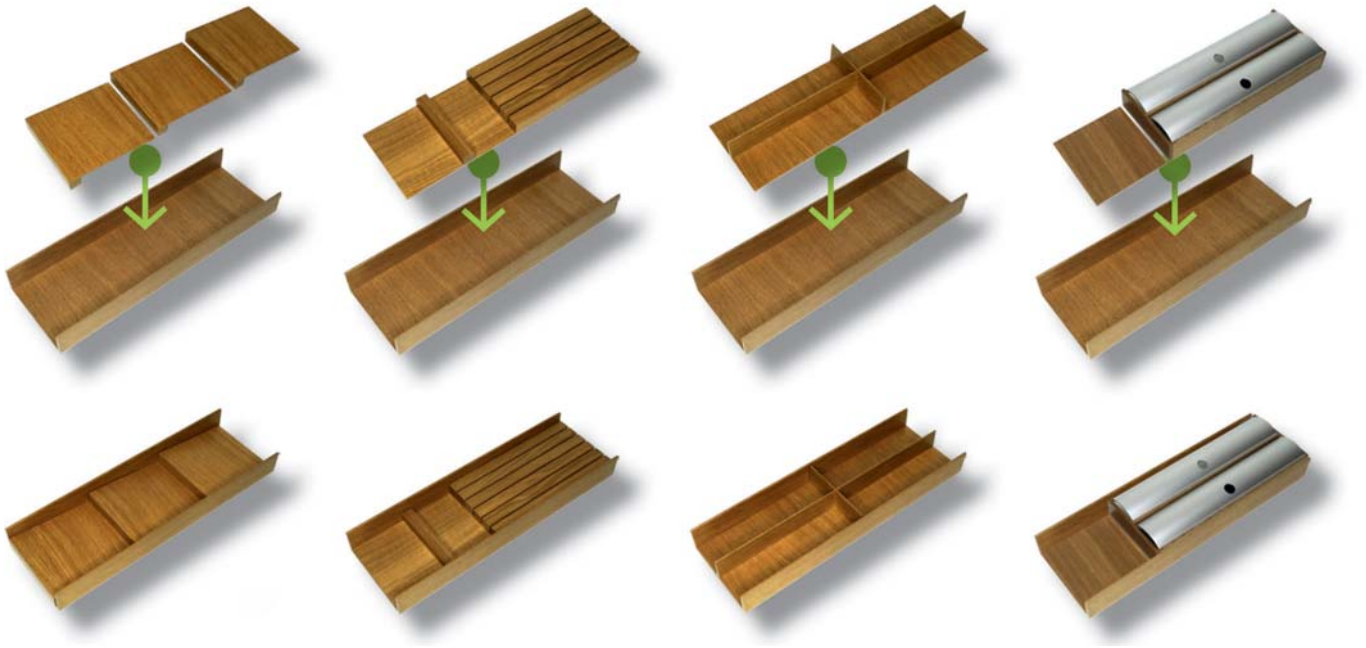
Flexible dividers – ความหลากหลายที่โดดเด่น



The FineLine MosaiQ organizer elements can be combined and arranged to exactly suit the end-user's requirements. They can be rearranged in minutes to accommodate changed circumstances. And it's easy to add special extra components such as foil roll holders, spice jar inserts and knife blocks.

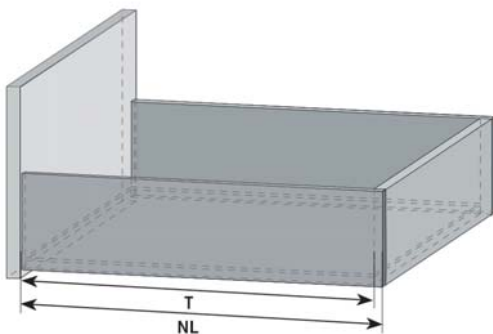
FineLine MosaiQ การจัดวางสิ่งของรวมกับการจัดการช่องจัดเก็บอื่นๆ ภายในลิ้นชักที่มีอยู่ได้อย่างเหมาะสม ลงตัว ตอบสนองความต้องการใช้งานเพียงใช้เวลาไม่กี่นาทีก็สามารถทำให้รูปแบบเปลี่ยนไป อุปกรณ์ต่างๆ ก็จะจัดเก็บอย่างเป็นระเบียบเรียบร้อย เช่น ม้วนกระดาษฟอยล์ กล่องใส่เครื่องเทศ และกล่องใส่มีด



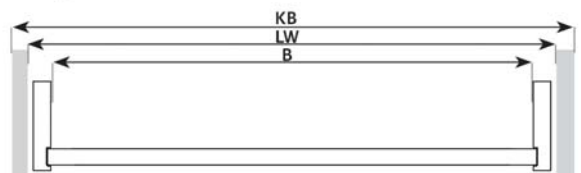


Vital Statistics – the best parts inside.

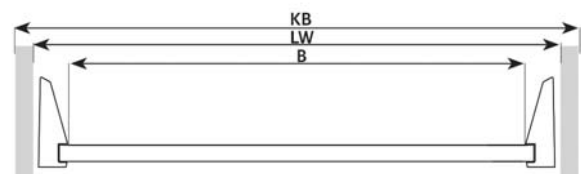
Vital Statistics – เป็นอุปกรณ์จัดเก็บภายในที่ดีที่สุด



Straight drawer boxes



Slanted drawer boxes



The best feature is that these modular and variable elements can be combined in many different ways and fit into both straight and slanted drawer boxes. The system is designed for drawer depths from 500 to 650 mm and fits drawers and pull-outs from all major kitchen manufacturers.

คุณลักษณะที่ดีที่สุด คือ รูปแบบอุปกรณ์สามารถปรับเปลี่ยนตามการใช้งานจริง - สามารถผนวกกันเป็นหลายรูปแบบและจัดวางในพื้นที่ว่างในลิ้นชัก ซึ่งออกแบบมาสำหรับความลึกของลิ้นชักตั้งแต่ 500 ถึง 650 มม. เหมาะสมกับลิ้นชักบานดึง

FineLine MosaiQ Fittings

อุปกรณ์จัดเก็บในลิ้นชัก FineLine MosaiQ


• Material: Oak wood

• วัสดุ: ไม้โอ๊ค



Dimension (W x D x H) mm ขนาด (ก x ล x ส) มม.	Cabinet width mm ความกว้างหน้าบานตู้ มม.	Cat.No. รหัสสินค้า
152 x 472 x 49	400/500	556.05.400

Packing: 1 pc.
ขนาดบรรจุ: 1 ชุด



Dimension (W x D x H) mm ขนาด (ก x ล x ส) มม.	Cabinet width mm ความกว้างหน้าบานตู้ มม.	Cat.No. รหัสสินค้า
300 x 472 x 49	600	556.03.400

Packing: 1 pc.
ขนาดบรรจุ: 1 ชุด



Dimension (W x D x H) mm ขนาด (ก x ล x ส) มม.	Cabinet width mm ความกว้างหน้าบานตู้ มม.	Cat.No. รหัสสินค้า
452 x 472 x 49	800	556.05.425

Packing: 1 pc.
ขนาดบรรจุ: 1 ชุด



Dimension (W x D x H) mm ขนาด (ก x ล x ส) มม.	Cabinet width mm ความกว้างหน้าบานตู้ มม.	Cat.No. รหัสสินค้า
600 x 472 x 49	900	556.05.416

Packing: 1 pc.
ขนาดบรรจุ: 1 ชุด



Dimension (W x D x H) mm ขนาด (ก x ล x ส) มม.	Cabinet width mm ความกว้างหน้าบานตู้ มม.	Cat.No. รหัสสินค้า
688 x 472 x 49	1,000/1,200	556.05.426

Packing: 1 pc.
ขนาดบรรจุ: 1 ชุด

FineLine MosaiQ Fittings

อุปกรณ์จัดเก็บในลิ้นชัก FineLine MosaiQ

• Material: Oak wood

• วัสดุ: ไม้โอ๊ค



Dimension (W x D x H) mm	Cat.No.
ขนาด (ก x ล x ส) มม.	รหัสสินค้า
152 x 472 x 49	556.05.421

Packing: 1 pc.
ขนาดบรรจุ: 1 ชุด



Dimension (W x D x H) mm	Cat.No.
ขนาด (ก x ล x ส) มม.	รหัสสินค้า
152 x 472 x 49	556.05.422

Packing: 1 pc.
ขนาดบรรจุ: 1 ชุด



Dimension (W x D x H) mm	Cat.No.
ขนาด (ก x ล x ส) มม.	รหัสสินค้า
152 x 472 x 49	556.05.400

Packing: 1 pc.
ขนาดบรรจุ: 1 ชุด



Dimension (W x D x H) mm	Cat.No.
ขนาด (ก x ล x ส) มม.	รหัสสินค้า
152 x 472 x 49	556.05.423

Packing: 1 pc.
ขนาดบรรจุ: 1 ชุด



Dimension (W x D x H) mm	Cat.No.
ขนาด (ก x ล x ส) มม.	รหัสสินค้า
300 x 472 x 49	556.03.400

Packing: 1 pc.
ขนาดบรรจุ: 1 ชุด



Dimension (W x D x H) mm	Cat.No.
ขนาด (ก x ล x ส) มม.	รหัสสินค้า
236 x 236 x 49	556.05.424

Packing: 1 pc.
ขนาดบรรจุ: 1 ชุด



Dimension (W x D x H) mm	Cat.No.
ขนาด (ก x ล x ส) มม.	รหัสสินค้า
300 x 117.5 x 49	556.03.440

Packing: 1 pc.
ขนาดบรรจุ: 1 ชุด




Dimension (W x D x H) mm	Cat.No.
ขนาด (ก x ล x ส) มม.	รหัสสินค้า
13.5 x 40 x 12	556.08.950

Packing: 1 pc.
ขนาดบรรจุ: 1 ชุด



Pre-configured sets

ผสมผสานจัดเก็บอย่างลงตัว





German Quality.

คุณภาพเยอรมัน

Quality. German Quality.

ถ้าเรื่องคุณภาพต้องคุณภาพเยอรมัน

It complies with German Quality and Hygiene standards, which are some of the most stringent in the world. As a full-extension pull-out guarantees exceptional access and full overview of an amazing amount of stuff. The full-extension pull-out features smooth gliding action and stability.

เป็นไปตามมาตรฐานคุณภาพเยอรมันและมาตรฐานสุขอนามัย ตามมาตรฐานสากล ระบบรางเลื่อนแบบสองตอนจะทำให้คุณเข้าถึงอุปกรณ์ครัวภายในลิ้นชักได้อย่างทั่วถึง และสามารถเห็นภาพรวมของอุปกรณ์ภายในลิ้นชักได้ทั้งหมด โดยรางลิ้นชักแบบสองตอนนี้นำพร้อมความสามารถในการเลื่อนอย่างนุ่มนวลและมีเสถียรภาพ

Individual. Functional. Flexible.

เป็นส่วนหลักหลายรูปแบบ ปรับเปลี่ยนได้ตามความต้องการ




Modules can be easily taken out from the pull-out system. Keep plate and bowls modules next to the sink while doing the dishes - bowls and plates can be placed directly into the modules. When the cleaning of the dishes is done., put the filled modules back into diningAGENT. No more worries about water dripping from the plates - the trays underneath the metal holder will save the drawer from the water. And not only the drawer!

Metal holder are located a bit higher than tray level, your plates will not be standing in the water.

ระบบที่สามารถนำอุปกรณ์จัดเก็บออกมาได้อย่างง่ายดาย นำอุปกรณ์จัดเก็บจานและชามมาไว้ที่ข้างอ่างล้างจาน ในขณะที่กำลังล้างจานอยู่ ทำให้สามารถนำจานและชามมาจัดเก็บบนตะแกรงได้โดยตรงเมื่อล้างจานเสร็จ และนำอุปกรณ์จัดเก็บพร้อมจานชามเก็บเข้าไปในลิ้นชัก diningAgent ได้ทันที โดยไม่ต้องกังวลเรื่องน้ำที่หยดลงมาจากจานเนื่องจากเรามีถาดรองน้ำอยู่ใต้ตะแกรง โดยตะแกรงคว่ำจานจะอยู่เหนือถาดรองน้ำ ซึ่งทำให้จานของคุณจะไม่สัมผัสกับน้ำ

Small Family. Small Kitchen. Small Solution.

ครอบครัวเล็ก ๆ ห้องครัวเล็ก ๆ ทางเลือกเล็ก ๆ



"2 in 1" Solution. thanks to a clever modular system, diningAGENT can be transformend into "2 in 1" solution: your bowls, plates pots and pans will be all in order just in one pull-out. We made it possible!

2 สไตล์ด้วย 1 ทางเลือก ตะแกรงครัวงาน diningAgent นี้ สามารถจัดเก็บอุปกรณ์ของคุณได้ทั้ง 2 รูปแบบใน 1 ลิ้นชัก ไม่ว่าจะเป็นจาน ชาม รวมถึงหม้อและกระทะ คุณสามารถจัดเก็บทั้งหมดด้วยกันได้ลิ้นชักเดียว

diningAGENT

ชุดตะแกรงคว่ำจาน diningAGENT

- Material: Steel, plastic
- Finish: Steel powder coating silver, plastic white
- วัสดุ: เหล็ก, พลาสติก
- สี: เหล็กพ่นสีเงิน, พลาสติกสีขาว



- Dimensions: 536 x 453.5 x 177.5 mm
- ขนาด: 536 x 453.5 x 177.5 มม.



- Dimensions: 536 x 453.5 x 177.5 mm
- ขนาด: 536 x 453.5 x 177.5 มม.



- Dimensions: 636 x 453.5 x 177.5 mm
- ขนาด: 636 x 453.5 x 177.5 มม.



- Dimensions: 636 x 453.5 x 177.5 mm
- ขนาด: 636 x 453.5 x 177.5 มม.

Note

The tray positionings are a recommendation for product usage only.

หมายเหตุ

ตำแหน่งของถาดเป็นเพียงคำแนะนำในการใช้งานผลิตภัณฑ์

Supplied with:

1 set of bowl rack	ตะแกรงคว่ำถ้วย	1 ชุด
1 set of dish rack	ตะแกรงคว่ำจาน	1 ชุด
1 set of cutlery tray	ถาดใส่ช้อน	1 ชุด
1 set of soft-close drawer runner	รางลิ้นชักปิดแบบนุ่มนวล	1 ชุด
1 set of frame and brackets	เฟรมและฉากยึดหน้าบาน	1 ชุด

ประกอบด้วย:

Position ตำแหน่งการติดตั้ง	Cabinet width mm ความกว้างหน้าบานตู้ มม.	Cat.No. รหัสสินค้า
Upper ชั้นบน	600	545.14.926

Packing: 1 set
ขนาดบรรจุ: 1 ชุด

Supplied with:

2 sets of pot & pan racks	ตะแกรงคว่ำหม้อและกระทะ	2 ชุด
1 set of soft-close drawer runner	รางลิ้นชักปิดแบบนุ่มนวล	1 ชุด
1 set of frame and brackets	เฟรมและฉากยึดหน้าบาน	1 ชุด

ประกอบด้วย:

Position ตำแหน่งการติดตั้ง	Cabinet width mm ความกว้างหน้าบานตู้ มม.	Cat.No. รหัสสินค้า
Lower ชั้นล่าง	600	545.14.936

Packing: 1 set
ขนาดบรรจุ: 1 ชุด

Supplied with:

1 set of bowl rack	ตะแกรงคว่ำถ้วย	1 ชุด
1 set of dish rack	ตะแกรงคว่ำจาน	1 ชุด
1 set of cutlery tray	ถาดใส่ช้อน	1 ชุด
1 set of soft-close drawer runner	รางลิ้นชักปิดแบบนุ่มนวล	1 ชุด
1 set of frame and brackets	เฟรมและฉากยึดหน้าบาน	1 ชุด

ประกอบด้วย:

Position ตำแหน่งการติดตั้ง	Cabinet width mm ความกว้างหน้าบานตู้ มม.	Cat.No. รหัสสินค้า
Upper ชั้นบน	700	545.14.927

Packing: 1 set
ขนาดบรรจุ: 1 ชุด

Supplied with:

2 sets of pot & pan racks	ตะแกรงคว่ำหม้อและกระทะ	2 ชุด
1 set of soft-close drawer runner	รางลิ้นชักปิดแบบนุ่มนวล	1 ชุด
1 set of frame and brackets	เฟรมและฉากยึดหน้าบาน	1 ชุด

ประกอบด้วย:

Position ตำแหน่งการติดตั้ง	Cabinet width mm ความกว้างหน้าบานตู้ มม.	Cat.No. รหัสสินค้า
Lower ชั้นล่าง	700	545.14.937

Packing: 1 set
ขนาดบรรจุ: 1 ชุด

diningAGENT

ชุดตะแกรงคว่ำจาน diningAGENT

- Material: Steel, plastic
- Finish: Steel powder coating silver, plastic white
- วัสดุ: เหล็ก, พลาสติก
- สี: เหล็กพ่นสีเงิน, พลาสติกสีขาว



- Dimensions: 736 x 453.5 x 177.5 mm
- ขนาด: 736 x 453.5 x 177.5 มม.



- Dimensions: 736 x 453.5 x 177.5 mm
- ขนาด: 736 x 453.5 x 177.5 มม.



- Dimensions: 836 x 453.5 x 177.5 mm
- ขนาด: 836 x 453.5 x 177.5 มม.



- Dimensions: 836 x 453.5 x 177.5 mm
- ขนาด: 836 x 453.5 x 177.5 มม.

Note

The tray positionings are a recommendation for product usage only.

หมายเหตุ

ตำแหน่งของถาดเป็นเพียงคำแนะนำในการใช้งานผลิตภัณฑ์

Supplied with:

2 sets of bowl racks	ตะแกรงคว่ำถ้วย	2 ชุด
1 set of dish rack	ตะแกรงคว่ำจาน	1 ชุด
1 set of cutlery tray	ถาดใส่ช้อน	1 ชุด
1 set of soft close drawer runner	รางลิ้นชักปิดแบบนุ่มนวล	1 ชุด
1 set of frame and brackets	เฟรมและฉากยึดหน้าบาน	1 ชุด

ประกอบด้วย:

Position ตำแหน่งการติดตั้ง	Cabinet width mm ความกว้างหน้าบานตู้ มม.	Cat.No. รหัสสินค้า
Upper ชั้นบน	800	545.14.928

Packing: 1 set
ขนาดบรรจุ: 1 ชุด

Supplied with:

3 sets of pot & pan racks	ตะแกรงคว่ำหม้อและกระทะ	3 ชุด
1 set of soft close drawer runner	รางลิ้นชักปิดแบบนุ่มนวล	1 ชุด
1 set of frame and brackets	เฟรมและฉากยึดหน้าบาน	1 ชุด

ประกอบด้วย:

Position ตำแหน่งการติดตั้ง	Cabinet width mm ความกว้างหน้าบานตู้ มม.	Cat.No. รหัสสินค้า
Lower ชั้นล่าง	800	545.14.938

Packing: 1 set
ขนาดบรรจุ: 1 ชุด

Supplied with:

3 sets of bowl racks	ตะแกรงคว่ำถ้วย	3 ชุด
1 set of dish rack	ตะแกรงคว่ำจาน	1 ชุด
1 set of cutlery tray	ถาดใส่ช้อน	1 ชุด
1 set of soft close drawer runner	รางลิ้นชักปิดแบบนุ่มนวล	1 ชุด
1 set of frame and brackets	เฟรมและฉากยึดหน้าบาน	1 ชุด

ประกอบด้วย:

Position ตำแหน่งการติดตั้ง	Cabinet width mm ความกว้างหน้าบานตู้ มม.	Cat.No. รหัสสินค้า
Upper ชั้นบน	900	545.14.929

Packing: 1 set
ขนาดบรรจุ: 1 ชุด

Supplied with:

4 sets of pot & pan racks	ตะแกรงคว่ำหม้อและกระทะ	4 ชุด
1 set of soft-close drawer runner	รางลิ้นชักปิดแบบนุ่มนวล	1 ชุด
1 set of frame and brackets	เฟรมและฉากยึดหน้าบาน	1 ชุด

ประกอบด้วย:

Position ตำแหน่งการติดตั้ง	Cabinet width mm ความกว้างหน้าบานตู้ มม.	Cat.No. รหัสสินค้า
Lower ชั้นล่าง	900	545.14.939

Packing: 1 set
ขนาดบรรจุ: 1 ชุด

ANTHRACITE SERIES

Our exciting new powder coated anthracite finish has been developed in line with the latest home interior colour trends. It's been carefully chosen to create a smart contemporary look that compliments current colour trends in frontals, cabinetry, appliances and accessories.

Our anthracite finish is smart enough to work with modern designs and versatile enough to improve more traditional looks. While the tough powder coating offers the practicability and resilience you'd expect from Kesseböhmer. It's all part of our philosophy that kitchen storage should be both practical and attractive. Or as we like to say, beautiful on the inside.

สีแอนทราไซต์สีใหม่ของเราได้รับการพัฒนาให้สอดคล้องกับ แนวโน้มสีภายในบ้าน ล่าสุดที่ได้รับการคัดสรรมาอย่างพิถีพิถันเพื่อสร้าง รูปลักษณ์ที่ดูทันสมัย ซึ่งเป็นแนวโน้มสีปัจจุบันสำหรับหน้าบานตู้เฟอร์นิเจอร์ เครื่องใช้และอุปกรณ์เสริมต่างๆ

พื้นผิวแอนทราไซต์ของเราสามารถเติมเต็มการทำงานร่วมกับการออกแบบที่ทันสมัยและมีความยืดหยุ่นพอสามารถที่จะปรับปรุงให้ดูเป็นเหมือนรูปลักษณ์แบบดั้งเดิม ในขณะที่มีการเคลือบสีที่แข็งแรง ความเป็นไปได้และความยืดหยุ่นที่คุณสามารถได้รับจาก Kesseböhmer ที่เป็นส่วนหนึ่งของปรัชญาของเราเกี่ยวกับอุปกรณ์จัดเก็บภายในห้องครัว เป็นไปได้ทั้งในทางปฏิบัติและน่าสนใจ หรือสามารถพูดได้ว่าเป็นความสวยงามที่อยู๋ภายใน



Anthracite is the new black.

Anthracite – ประสบการณ์ใหม่กับสีแอนทราไซต์

CONVOY Lavidо pull-out pantry

ชุดตู้สูงดึงบานเปิด CONVOY Lavidо



ClickFixx



Synchronatic



ARENAplus
Anti-slip coating



- Material: Steel carrier profile and rail
- Finish: Carrier profile coated anthracite, shelf anthracite
- Version: Full extension with soft closing device, height adjustable, infinitely shelf with own height adjustability
- Load capacity: 130 kg
- Internal carcase depth: Min. 500 mm
- Side panel thickness: 16 or 19 mm
- Version: Full extension, with soft closing mechanism

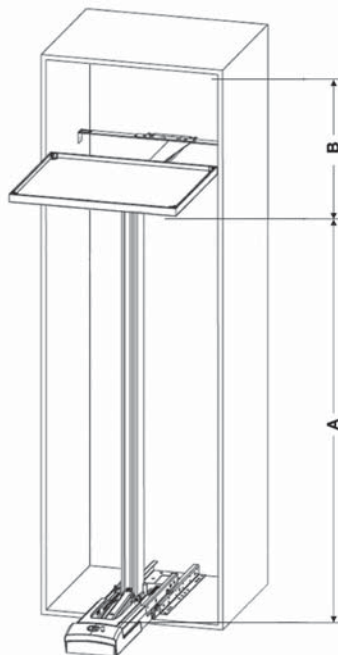
- วัสดุ: โปรไฟล์และราวเหล็ก
- สี: โปรไฟล์พ่นสีแอนทราไซต์ แผ่นชั้นสีแอนทราไซต์
- รูปแบบ: ระบบเปิดสองตอน ระบบปิดแบบนุ่มนวล สามารถปรับระดับความสูงได้ และสามารถปรับความสูงของแผ่นชั้นได้ในทุกระดับความสูงที่ต้องการ
- รับน้ำหนักได้: 130 กก.
- ความลึกภายในสำหรับติดตั้ง: อย่างน้อย 500 มม.
- ความหนาของแผงข้าง: 16 หรือ 19 มม.
- รูปแบบ: ระบบวางสองตอนพร้อมอุปกรณ์เปิดและปิดกลับแบบนุ่มนวล

Supplied with

Set components complete with frame, extension runner with SoftSTOPPplus and SoftSTOPPpro, top shelves with integrated runner and accessories

อุปกรณ์ภายในชุด

รางสำหรับแขวนถาดพร้อมอุปกรณ์ยึด อุปกรณ์วางสไลด์ พร้อมอุปกรณ์เปิด-ปิด แบบนุ่มนวล ถาดชั้นบนสุดพร้อมวางสไลด์ และอุปกรณ์ติดตั้งอยู่ในตัว



Inside cabinet height mm ความสูงภายในตู้มม.	Dim. A + B mm ขนาด A + B มม.	No. of trays จำนวน ตะแกรง	Cat. No. รหัสสินค้า
Cabinet width min. 500 mm ความกว้างตู้ 500 มม.			
1,900-1,999	1.567 + 285-384	5	549.63.314

Packing: 1 set

ขนาดบรรจุ: 1 ชุด

Dispensa 90° Pull-Out Pantry

ชุดตู้สูงดึงบานเปิด Dispensa 90°



ClickFixx



Synchronatic



ARENAplus

Anti-slip coating



- Material: Steel
- Finish: Frame anthracite, Tray Arena Style anthracite
- Feature: With AntiSlip coating
- Version: Centre mounted, full extension with soft closing device, height adjustable
- Load capacity: 100 kg
- Internal carcass depth: Min. 500 mm
- Side panel thickness: 16 or 19 mm
- วัสดุ: เหล็ก
- สี: โครงสีแอนทราไซต์ ราวตะแกรงแบบบาร์สีแอนทราไซต์
- คุณสมบัติ: พื้นตะแกรงมีกันลื่นในตัว
- รูปแบบ: ติดตั้งที่ตำแหน่งกลางของตู้ ระบบวางสองตอน พร้อมระบบปิดอย่างนุ่มนวล สามารถปรับระดับความสูงได้
- รับน้ำหนักได้: 100 กก.
- ความลึกภายในสำหรับติดตั้ง: อย่างน้อย 500 มม.
- ความหนาของแผงข้าง: 16 หรือ 19 มม.

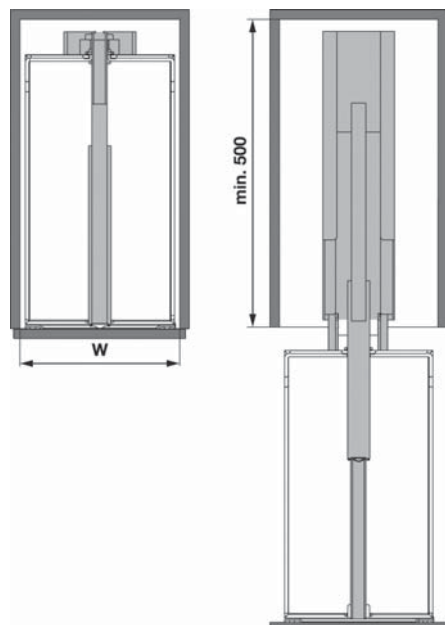
Supplied with

Set components complete with runner, frame, front strips, front brackets and trays/baskets, incl. damping system SoftSTOPPplus

อุปกรณ์ภายในชุด

ชุดรางสไลด์ โครง และอุปกรณ์ยึดหน้าบาน

และตะแกรงพร้อมอุปกรณ์ชะลอการปิด SoftSTOPPplus



Inside cabinet height mm ความสูงภายในตู้ มม.	Dim. of trays mm ขนาดตะแกรง มม.	No. of trays จำนวน ตะแกรง	Cat. No. รหัสสินค้า
Inside cabinet width 110 mm/ cabinet width 150 mm ความกว้างภายในตู้ 110 มม./ ความกว้างตู้ 150 มม.			
1,800–2,200	100x463x106	6	546.54.440
Inside cabinet width 260 mm/ cabinet width 300 mm ความกว้างภายในตู้ 260 มม./ ความกว้างตู้ 300 มม.			
1,800–2,200	250x463x106	6	546.51.431
Inside cabinet width 353 mm/ cabinet width 400 mm ความกว้างภายในตู้ 353 มม./ ความกว้างตู้ 400 มม.			
1,800–2,200	350x463x106	6	546.51.433

Packing: 1 set

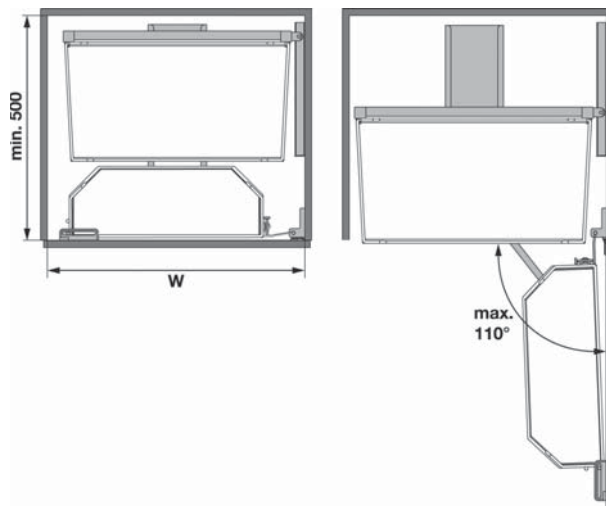
ขนาดบรรจุ: 1 ชุด

Tandem pantry

ชุดตู้สูงสวิตช์บานเปิด



ARENA^{plus}
Anti-slip coating



- Material: Steel
- Finish: Frame anthracite, Tray Arena Style anthracite
- Feature: With AntiSlip coating
- Version: Internal pull-out unit come automatically to the front, with soft closing device
- Load capacity:
 - Door rack 450/500 mm cabinet: 20 kg,
 - Door rack 600 mm cabinet: 25 kg,
 - Pull-out rack 450/500 mm cabinet: Max. 50 kg,
 - Pull-out rack 600 mm cabinet: Max. 60 kg
- Internal carcase depth: Min. 500 mm
- Side panel thickness: 16 or 19 mm
- วัสดุ: เหล็ก
- สี: โครงสีแอนทราไซต์ ราวตะแกรงแบบบาร์สีแอนทราไซต์
- คุณสมบัติ: พื้นตะแกรงมีกันลื่นในตัว
- รูปแบบ: ชุดตะแกรงตู้สูงสวิตช์บานเปิด ตะแกรงด้านในจะเคลื่อนที่ตามออกมาเมื่อเปิดบานหน้า พร้อมระบบปิดแบบนุ่มนวล
- รับน้ำหนักได้:
 - ชั้นตะแกรงที่ติดตั้งหลังประตูตู้กว้าง 450/500 มม.: 20 กก.
 - ชั้นตะแกรงที่ติดตั้งหลังประตูตู้กว้าง 600 มม.: 25 กก.
 - ตะแกรงด้านในตู้กว้าง 450/500 มม.: สูงสุด 50 กก.
 - ตะแกรงด้านในตู้กว้าง 600 มม.: สูงสุด 60 กก.
- ความลึกภายในสำหรับติดตั้ง: อย่างน้อย 500 มม.
- ความหนาของแผงข้าง: 16 หรือ 19 มม.

Supplied with

Set components complete with runner, pull-out frame, front brackets, trays/baskets and door shelf, incl. damping system SoftSTOPP

อุปกรณ์ภายในชุด

ชุดรางสไลด์ โครงตั้ง ตะแกรง และโครงชุดตะแกรงสำหรับติดตั้งหลังบานตู้ อุปกรณ์ยึดหน้าบาน พร้อมอุปกรณ์ชะลอการปิด SoftSTOPP



Inside cabinet height mm ความสูงภายในตู้ มม.	Dim. of trays mm ขนาดตะแกรง มม.	No. of trays จำนวน ตะแกรง	Cat. No. รหัสสินค้า
Inside cabinet width 412 mm/ cabinet width 450 mm ความกว้างภายในตู้ 412 มม./ ความกว้างตู้ 450 มม.			
Min. 1,700	383x275x75	6	545.93.431
Inside cabinet width 462 mm/ cabinet width 500 mm ความกว้างภายในตู้ 462 มม./ ความกว้างตู้ 500 มม.			
Min. 1,700	433x275x75	6	545.93.433
Inside cabinet width 562 mm/ cabinet width 600 mm ความกว้างภายในตู้ 562 มม./ ความกว้างตู้ 600 มม.			
Min. 800	513x275x75	3	545.93.436
Min. 1,100	513x275x75	4	545.93.434
Min. 1,700	513x275x75	6	545.93.435

Packing: 1 set

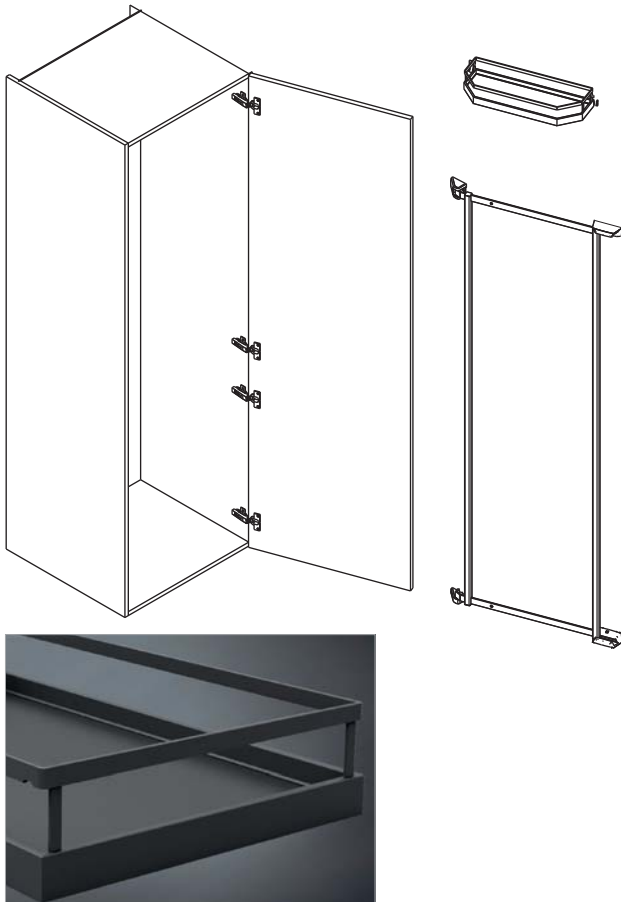
ขนาดบรรจุ: 1 ชุด

Tandem Side

ชุดตู้สูงติดหน้าบาน Tandem



ARENAplus
Anti-slip coating



- Material: Steel frame, shelves and chipboard, plastic YouboXx
- Finish: Frame silver or anthracite, YouboXx white
- Colour: All components, trays/gallery and bottom anthracite
- Feature: With AntiSlip coating
- Load capacity: 25 kg
- Cabinet width: 450, 500 or 600 mm
- Cabinet height: 800 or 1,700 mm
- Internal cabinet width: 412, 462 or 562 mm
- Internal cabinet depth:
 - For trays 175 mm, for YouboXx 135 mm
- Side panel thickness: 16 or 19 mm

- วัสดุ: โครงเหล็กชุบโครม ตะแกรงเหล็ก, YouboXx พลาสติก
- สี: โครงสีเงินหรือแอนทราไซต์, YouboXx สีขาว
- สี: ตะแกรงแบบบาร์สีแอนทราไซต์
- คุณสมบัติ: พื้นตะแกรงมีกันลื่นในตัว
- รองรับน้ำหนักได้: 25 กก.
- ความกว้างหน้าบานตู้: 450, 500 หรือ 600 มม.
- ความสูงตู้สำหรับติดตั้ง: 800 หรือ 1,700 มม.
- ความกว้างภายในตู้: 412, 462 หรือ 562 มม.
- ความลึกภายในตู้:
 - สำหรับตะแกรง: ความลึกด้านใน 175 มม.
 - สำหรับกล่อง YouboXx: ความลึกด้านใน 135 มม.
- ความหนาของแผงข้าง: 16 หรือ 19 มม.

Supplied with

Set components complete with frame, mounting plates and baskets. Please order YouboXx separately.

อุปกรณ์ภายในชุด

อุปกรณ์ภายในชุดประกอบด้วย: โครง, อุปกรณ์ยึดหน้าบานและตะแกรง อุปกรณ์ YouboXx สามารถสั่งซื้อแยกต่างหาก



Inside cabinet height mm ขนาดความสูงภายในตู้ มม.	Dimension of trays mm ขนาดตะแกรง มม.	No. of trays จำนวนตะแกรง	Cat.No. รหัสสินค้า
Inside cabinet width min. 412 mm/ cabinet width 450 mm ความกว้างภายในตู้ อย่างน้อย 412 มม./ ความกว้างตู้ 450 มม.			
Min. 1,700	322x154x75	6	545.02.430
Inside cabinet width min. 462 mm/ cabinet width 500 mm ความกว้างภายในตู้ อย่างน้อย 462 มม./ ความกว้างตู้ 500 มม.			
Min. 1,700	372x154x75	6	545.02.431
Inside cabinet width min. 562 mm/ cabinet width 600 mm ความกว้างภายในตู้ อย่างน้อย 562 มม./ ความกว้างตู้ 600 มม.			
Min. 800	472x154x75	3	545.02.412
Min. 1,700		6	545.02.432

Packing: 1 set
ขนาดบรรจุ 1 ชุด

YouboXx-SETS

ชุดกล่อง YouboXx

- Material: Plastic
- Finish: Anthracite

- วัสดุ: พลาสติก
- สี: สีแอนทราไซต์



- Consisting of: 1 box (2.1 L), 1 divider, 1 support rail

- ประกอบด้วย: 1 กล่อง (2.1 ลิตร), 1 ตัวกั้น, 1 ราวแขวน

Colour tin/bar สีกล่อง/ราวแขวน	Cabinet width mm ความกว้างของตู้ มม.	Cat.No. รหัสสินค้า
Anthracite/anthracite สีแอนทราไซต์/สีแอนทราไซต์	450	545.01.440

Packing: 1 set
ขนาดบรรจุ 1 ชุด



- Consisting of: 2 boxes (2.0 L), 2 lids, 1 support rail

- ประกอบด้วย: 2 กล่อง (2.0 ลิตร), 2 ฝาปิด, 1 ราวแขวน

Colour tin/bar สีกล่อง/ราวแขวน	Cabinet width mm ความกว้างของตู้ มม.	Cat.No. รหัสสินค้า
Anthracite/anthracite สีแอนทราไซต์/สีแอนทราไซต์	450	545.01.430

Packing: 1 set
ขนาดบรรจุ 1 ชุด



- Consisting of: 1 box (2.1 L), 1 divider, 1 support rail

- ประกอบด้วย: 1 กล่อง (2.1 ลิตร), 1 ตัวกั้น, 1 ราวแขวน

Colour tin/bar สีกล่อง/ราวแขวน	Cabinet width mm ความกว้างของตู้ มม.	Cat.No. รหัสสินค้า
Anthracite/anthracite สีแอนทราไซต์/สีแอนทราไซต์	500	545.01.441

Packing: 1 set
ขนาดบรรจุ 1 ชุด

- Material: Plastic
- Finish: Anthracite

- วัสดุ: พลาสติก
- สี: สีแอนทราไซต์



- Consisting of: 2 boxes (2.0 L), 2 lids, 1 support rail

- ประกอบด้วย: 2 กล่อง (2.0 ลิตร), 2 ฝาปิด, 1 รวแขวน

Colour tin/bar สีกล่อง/ราวแขวน	Cabinet width mm ความกว้างของตู้ มม.	Cat.No. รหัสสินค้า
Anthracite/anthracite สีแอนทราไซต์/สีแอนทราไซต์	500	545.01.431

Packing: 1 set
ขนาดบรรจุ 1 ชุด



- Consisting of: 1 box (3.2 L), 2 dividers, 1 support rail

- ประกอบด้วย: 1กล่อง (3.2 ลิตร), 2 ตัวกั้น, 1 รวแขวน

Colour tin/bar สีกล่อง/ราวแขวน	Cabinet width mm ความกว้างของตู้ มม.	Cat.No. รหัสสินค้า
Anthracite/anthracite สีแอนทราไซต์/สีแอนทราไซต์	600	545.01.452

Packing: 1 set
ขนาดบรรจุ 1 ชุด



- Consisting of: 1 box (2.0 L), 2 boxes (1.0 L), 3 lids, 1 support rail

- ประกอบด้วย: 1 กล่อง (2.0 ลิตร), 2 กล่อง (1.0 ลิตร), 3 ฝาปิด, 1 รวแขวน

Colour tin/bar สีกล่อง/ราวแขวน	Cabinet width mm ความกว้างของตู้ มม.	Cat.No. รหัสสินค้า
Anthracite/anthracite สีแอนทราไซต์/สีแอนทราไซต์	600	545.01.482

Packing: 1 set
ขนาดบรรจุ 1 ชุด

LeMans II Pull-out slide corner

ชั้นวางสไลด์ LeMans II



ARENAplus
Anti-slip coating



- Material: Steel
- Finish: Frame anthracite, Tray Arena Style anthracite
- Feature: With AntiSlip coating
- Version: Trays extend completely out of the unit, each tray slide independent
- Load capacity: 25 kg/tray
- Internal carcase depth: Min. 500 mm
- Side panel thickness: 16 or 19 mm

- วัสดุ: เหล็ก
- สี: โครงสีแอนทราไซต์ ราวตะแกรงแบบบาร์สีแอนทราไซต์
- คุณสมบัติ: พื้นตะแกรงมีกันลื่นในตัว
- รูปแบบ: ถาดสไลด์ออกมาพ้นตู้ ถาดแต่ละชั้นสามารถเลื่อนเข้าออกได้อย่างอิสระ
- รับน้ำหนักได้: 25 กก./ตะแกรง
- ความลึกภายในสำหรับติดตั้ง: อย่างน้อย 500 มม.
- ความหนาของแผงข้าง: 16 หรือ 19 มม.

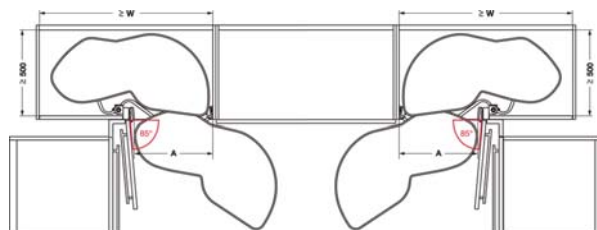
Supplied with

Set components complete with mounting and drilling template, incl. self-closing damping system

อุปกรณ์ภายในชุด

อุปกรณ์ครบชุดพร้อมคู่มือการติดตั้งและแผ่นทาบกำหนดระยะจุดเจาะ

อุปกรณ์ปิดกลับแบบนุ่มนวล



Right swivel
ขวา

Left swivel
ซ้าย

Inside cabinet height mm ความสูงภายในตู้ มม.	Version รูปแบบ	No. of trays จำนวนตะแกรง	Cat. No. รหัสสินค้า
Ins. cab. width A=411-418 mm/cab. width 450 mm, W=Min. 800 mm ความกว้างภายในตู้ A=411-418 มม./ความกว้างตู้ 450 มม. W= 800 มม.			
600-750	Right	2	541.29.480
Fix 1,250	ขวา	4	541.29.482
600-750	Left	2	541.29.481
Fix 1,250	ซ้าย	4	541.29.483
Ins. cab. width A=461-468 mm/cab. width 500 mm, W=Min. 800 mm ความกว้างภายในตู้ A=461-468 มม./ความกว้างตู้ 500 มม. W= 800 มม.			
600-750	Right	2	541.31.872
Fix 1,250	ขวา	4	541.31.880
600-750	Left	2	541.31.873
Fix 1,250	ซ้าย	4	541.31.881
Ins. cab. width A=561-568 mm/cab. width 600 mm, W=Min. 960 mm ความกว้างภายในตู้ A=561-568 มม./ความกว้างตู้ 600 มม. W= 960 มม.			
600-750	Right	2	541.31.878
Fix 1,250	ขวา	4	541.31.882
600-750	Left	2	541.31.879
Fix 1,250	ซ้าย	4	541.31.883

Packing: 1 set

ขนาดบรรจุ: 1 ชุด

Base Unit Pull-Out COMFORT II

ชุดตะแกรงบานดึง COMFORT II



ARENAplus
Anti-slip coating



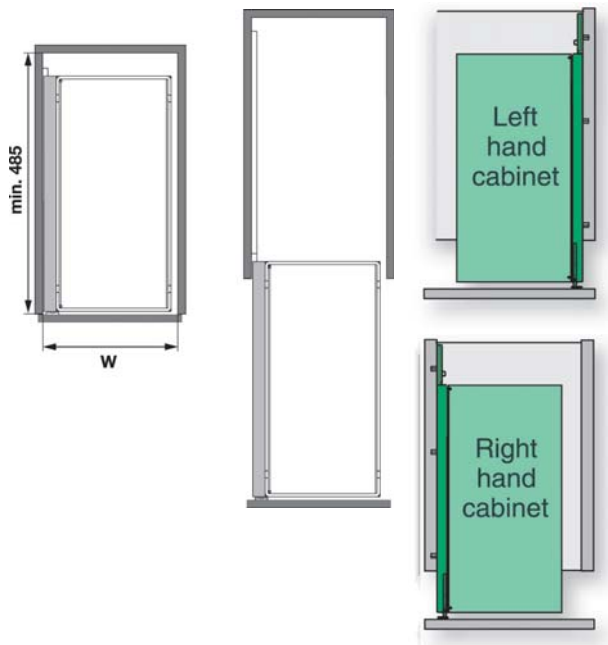
- Material: Steel
- Finish: Frame anthracite, Tray Arena Style anthracite
- Feature: With AntiSlip coating
- Version: Side mounted, full extension with perfect running characteristics and high lateral stability, with soft closing device
- Load capacity: 20 kg
- Internal carcase depth: Min. 496 mm
- Side panel thickness: 16 or 19 mm
- วัสดุ: เหล็ก
- สี: โครงสีแอนทราไซต์ ราวตะแกรงแบบบาร์สีแอนทราไซต์
- คุณสมบัติ: พื้นตะแกรงมีกันลื่นในตัว
- รูปแบบ: ติดตั้งด้านข้าง ระบบรางสองตอน เียบลื่นและแข็งแรง พร้อมระบบปิดแบบนุ่มนวล
- รับน้ำหนักได้: 20 กก.
- ความลึกภายในตู้: อย่างน้อย 496 มม.
- ความหนาของแผงข้าง: 16 หรือ 19 มม.

Supplied with

Set components complete with full-extension frame, front brackets and trays/baskets, incl. damping system SoftSTOPplus

อุปกรณ์ภายในชุด

เฟรมสไลด์พร้อมอุปกรณ์ชะลอการปิด ตัวยึดหน้าบาน และชุดตะแกรง SoftSTOPplus



Inside cabinet height mm ความสูงภายในตู้ มม.	Version รูปแบบ	Dim. of trays mm ขนาดตะแกรง มม.	No. of trays จำนวนตะแกรง	Cat. No. รหัสสินค้า
Inside cabinet width 243 mm/ cabinet width 300 mm ความกว้างภายในตู้ 243 มม./ ความกว้างตู้ 300 มม.				
Max. 590	Right ขวา	210x470x75	2	545.53.472
	Left ซ้าย	210x470x75	2	545.53.473
Max. 686	Right ขวา	210x470x75	3	545.53.476
	Left ซ้าย	210x470x75	3	545.53.477
Inside cabinet width 353 mm/ cabinet width 400 mm ความกว้างภายในตู้ 353 มม./ ความกว้างตู้ 400 มม.				
Max. 590	Right ขวา	320x470x75	2	545.53.474
	Left ซ้าย	320x470x75	2	545.53.475
Max. 686	Right ขวา	320x470x75	3	545.53.478
	Left ซ้าย	320x470x75	3	545.53.479

Packing: 1 set
ขนาดบรรจุ: 1 ชุด

Base unit front extension

ชุดตู้เตี้ยดึงบานเปิด



- Material: Steel
- Finish: Arena style anthracite
- Version: Bottom mounted guide allows maximum use of storage space, for inside cabinet widths from 112 mm, with soft closing device
- Load capacity: 12 kg (6 kg per shelf)
- Internal carcass depth: Min. 481 mm
- Side panel thickness: 16 or 19 mm
- Installation on right hand side only

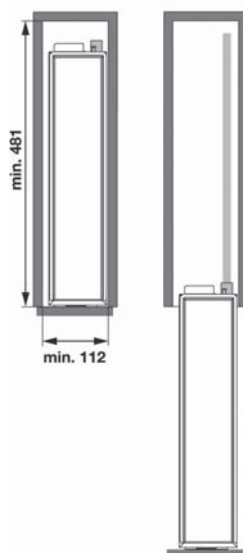
- วัสดุ: เหล็ก
- สี: ราวตะแกรงแบบบาร์สีแอนทราไซต์
- รูปแบบ: ลูกล้ออยู่ด้านล่างทำให้สามารถใช้พื้นที่ได้อย่างเต็มที่ สำหรับตู้ที่มีความกว้างอย่างน้อย 112 มม. พร้อมระบบปิดแบบนุ่มนวล
- รับน้ำหนักได้: 12 กก. (ชั้นละ 6 กก.)
- ความลึกภายในตู้: อย่างน้อย 481 มม.
- ความหนาของแผงข้าง: 16 หรือ 19 มม.
- การติดตั้งสำหรับติดตั้งด้านขวาเท่านั้น

Supplied with

Set components complete with full-extension frame, front brackets and trays/baskets, incl. damping system SoftSTOPplus

อุปกรณ์ภายในชุด

เฟรมสไลด์พร้อมอุปกรณ์ชะลอการปิด ตัวยึดหน้าบาน และชุดตะแกรง SoftSTOPplus



Inside cabinet height mm ความสูงภายในตู้ มม.	Version รูปแบบ	Dim. of trays mm ขนาดตะแกรง มม.	No. of trays จำนวนตะแกรง	Cat. No. รหัสสินค้า
Inside cabinet width min. 112 mm/ cabinet width 150 mm ความกว้างภายในตู้ อย่างน้อย 112 มม./ ความกว้างตู้ 150 มม.				
Min. 540	2-tier 2 ถาด	465x104x37	2	549.24.620

Packing: 1 set

ขนาดบรรจุ: 1 ชุด

iMove pull-down

ชุดตู้ติดผนังระบบดึงลงรุ่น iMove



- Material: Steel
- Finish: Anthracite
- Load capacity: 8 kg
- Inside carcass height: Min. 470 mm (single) / 710 mm (double)

- วัสดุ: เหล็ก
- สี: สีแอนทราไซด์
- รับน้ำหนักได้: 8 กก.
- ความสูงภายในตู้: อย่างน้อย 470 มม. (ชั้นเดียว) / 710 มม. (ชั้นคู่)

Supplied with

Set components complete with wooden screws 4.5 x 50 mm (8 pcs.) and drilling template (1 pc.)

อุปกรณ์ภายในชุด

สกรูสำหรับเจาะไม้ขนาด 4.5 x 50 มม. จำนวน 8 ชิ้น
และแผ่นทาบการเจาะ 1 ชิ้น



Inside cabinet depth mm ความลึกภายในตู้ มม.	Dimension mm ขนาด มม.	Cat. No. รหัสสินค้า
Inside cabinet width min. 562–568 mm/ cabinet width 600 mm ความกว้างภายในตู้ อย่างน้อย 562-568 มม./ ความกว้างตู้ 600 มม.		
300	565x267x380	504.68.313
Inside cabinet width min. 862–868 mm/ cabinet width 900 mm ความกว้างภายในตู้ อย่างน้อย 862-868 มม./ ความกว้างตู้ 900 มม.		
300	865x267x380	504.68.315

Packing: 1 pc.

ขนาดบรรจุ: 1 ชุด



Inside cabinet depth mm ความลึกภายในตู้ มม.	Dimension mm ขนาด มม.	Cat. No. รหัสสินค้า
Inside cabinet width min. 562–568 mm/ cabinet width 600 mm ความกว้างภายในตู้ อย่างน้อย 562-568 มม./ ความกว้างตู้ 600 มม.		
300	565x267x565	504.68.323

Packing: 1 pc.

ขนาดบรรจุ: 1 ชุด

TurnMotion II

ชุดอุปกรณ์ถอดหมุน TurnMotion II



- Material: Steel railing and support arms, plastic dress cover
- Finish: Railing chrome plated/anthracite
- Load capacity: 20 kg/tray
- Cabinet width: 600 mm
- Internal cabinet height: 430 mm
- Internal cabinet width: 562–568 mm
- Internal cabinet depth: 495 mm

- วัสดุ: ราวจับและแขนรับตะแกรงเหล็ก ฝาครอบพลาสติก
- สี: ราวจับและตะแกรงโครมเงา/แอนทราไซต์
- รองรับน้ำหนักได้: 20 กก. ต่อถาด
- ความกว้างตู้: 600 มม.
- ความสูงภายในตู้: 430 มม.
- ความกว้างภายในตู้: 562-568 มม.
- ความลึกภายในตู้: 495 มม.

Supplied with

Set components complete with 2 trays, 2 mounting strips and fixing screws.

อุปกรณ์ภายในชุด

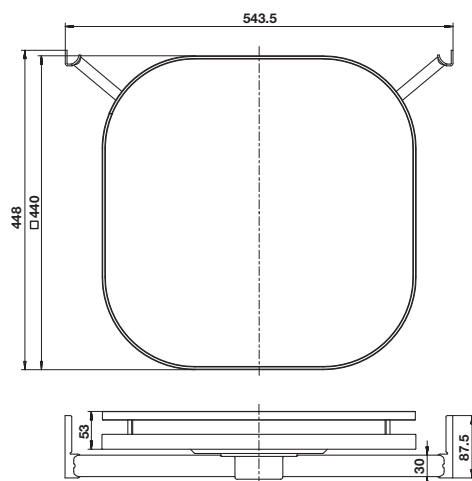
อุปกรณ์ภายในชุดประกอบด้วย ตะแกรง 2 ชิ้น แถบสำหรับติดตั้ง 2 ชุด และชุดสกรู



Colour support arm and mounting strip สีแขนรับตะแกรงและแถบสำหรับติดตั้ง	Dim. of trays mm (incl. support arm) ขนาดตะแกรง มม. (รวมแขนรับ)	Cat.No. รหัสสินค้า
Anthracite สีแอนทราไซต์	543.5x448x87.5	542.14.332

Packing: 1 set

ขนาดบรรจุ 1 ชุด





**Quality – Our products work!
Our workmanship is precise!**

คุณภาพ - ผลิตภัณฑ์ของเรามีประสิทธิภาพ!
ฝีมือการผลิตของเราละเอียดแม่นยำ!



The complete process – development, toolmaking, prototyping, manufacturing, finishing and logistics – out of one hand assures reliability and consistent quality for our customers!

ขั้นตอนที่สมบูรณ์แบบ - การพัฒนา การสร้างเครื่องมือ การสร้างต้นแบบ การผลิต การตกแต่งเก็บงาน และการขนส่ง - เรารับประกันความเชื่อมั่นและมั่นคงในคุณภาพสำหรับลูกค้าของเรา!



ISO 9001



ISO 14001





reddot design award



PLUS X AWARD®







Imprint

This catalogue is only intended for use by the recipient.
It remains in all respects the property of Häfele.

Reproductions of this catalogue in whole or in part, the copying or imitation of any illustrations and the imitation of the layout are strictly prohibited.

The technical descriptions and dimensions in this catalogue, also those with the photographs and drawings, are not binding.

We reserve the right to make design improvements.

All dimensions in mm, unless stated otherwise.

We bear no liability for any misprints or other errors that might occur in the production of the catalogue.

All deliveries are made pursuant to Häfele's sales conditions.

April 2019

© Copyright by Häfele (Thailand) Limited

All rights reserved

Printed in Thailand

สงวนลิขสิทธิ์

แคตตาล็อกเล่มนี้สงวนลิขสิทธิ์ในการใช้เป็นคู่มือเลือกซื้อผลิตภัณฑ์เท่านั้น
และถือเป็นสมบัติของบริษัทเฮเฟิลโดยสมบูรณ์

การผลิตลอกเลียนแบบทั้งหมดหรือส่วนหนึ่งส่วนใด รวมทั้งการลอกเลียนแบบภาพหรือ
รูปแบบการจัดวางถือเป็นการละเมิดลิขสิทธิ์

คำบรรยายทางเทคนิคและขนาดของผลิตภัณฑ์ รวมถึงภาพและแบบร่าง
ที่ปรากฏภายในไม่ถือเป็นข้อผูกมัดทางกฎหมายแต่อย่างใด
ทางบริษัทฯ ขอสงวนสิทธิ์ในการปรับเปลี่ยนงานออกแบบในภายหลัง
ขนาดของผลิตภัณฑ์ทั้งหมดมีหน่วยเป็นมิลลิเมตร ยกเว้นในกรณีที่จะระบุเป็นหน่วยอื่น

ทั้งนี้ทางบริษัทฯ จะไม่ขอรับผิดชอบต่อความผิดพลาดใดๆ ที่อาจเกิดขึ้น
ระหว่างขั้นตอนการผลิตแคตตาล็อก

การจัดส่งสินค้าจะเป็นไปตามเงื่อนไขการขายที่ระบุโดยบริษัทเฮเฟิล

เมษายน 2562

ลิขสิทธิ์ของบริษัท เฮเฟิล (ประเทศไทย) จำกัด

สงวนลิขสิทธิ์

พิมพ์ที่ประเทศไทย



Häfele Thailand



hafelethailand



hafelethailand



hafelethailand



hafelethailand



*New products,
latest information
and regular promotions!*

www.hafele.co.th

www.hafelethailand.com



*Contact our sales department
for detailed information!*

info@hafele.co.th

Häfele (Thailand) Limited

Häfele Design Studio (Bangkok)

57 Soi Sukhumvit 64, Sukhumvit Rd.,
Phrakanong Tai, Phrakanong,
Bangkok 10260

Telephone: (02) 741-7171

(02) 768-7171

Häfele Design Studio (Pattaya)

Opposite Outlet Mall, 140/89 Moo 11,
Nongprue, Banglamung,
Chonburi 20150

Telephone: (038) 332-485-8

Häfele Design Studio (Hua Hin)

15/84 Hua Hin 29,
Petchkasem Rd., Hua Hin,
Prachubkirikhan 77110

Telephone: (032) 547-704

Häfele Design Center (Phuket)

Opposite Big C, 81 Moo 5,
Chalermprakiet Ror-9 Rd.,
Vichit, Muang, Phuket 83000

Telephone: (076) 304-460

Häfele Design Studio (Chiang Mai)

498 Chiang Mai-Lampang Road
Thasala, Muang Chiang Mai,
Chiang Mai 50000

Telephone: (053) 240-300



HÄFELE
Official Regional Partner



Cat. No. 732.04.710

